

2T
22

Apresentação de Resultados

ănima
EDUCAÇÃO

A Ânima é diferente



As informações gerais e resumidas relacionadas às atividades desempenhadas pela **Ânima Educação** até a presente data não constituem de forma alguma qualquer convite, oferta ou solicitação de compra de ações.

Esta apresentação poderá conter declarações que expressam a mera expectativa dos administradores da Companhia, bem como a previsão de eventos futuros e incertos. Tais expectativas e/ou previsões envolvem riscos e incertezas e não devem servir como base para a tomada de decisão quanto à aquisição de ações da Companhia.

Destaques 1S22



Receita Líquida

R\$1,8 bi



Base de Alunos

394 mil

Ensino Acadêmico: 329 mil
Lifelong Learning: 65 mil

EBITDA Ajustado

R\$612 mi

Margem EBITDA Ajustada

33,7%

+3,4pp

Lucro Líquido Ajustado

R\$27,0 mi

ou

R\$46,8 mi

Ex.IFRS16

Geração de Caixa Livre

R\$361 mi

ou

59%

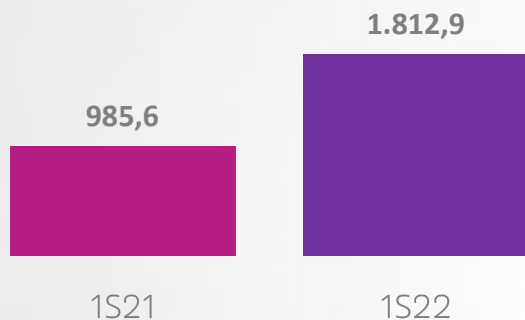
EBITDA Ajustado

- › Crescimento real de ticket médio líquido nos segmentos **Ânima Core e Inspirali** coerente com a nossa estratégia de posicionamento de qualidade superior nessas unidades;
- › Apesar do cenário macroeconômico desafiador e da evolução de ticket, apresentamos **evasão estável**;
- › Reportamos **13º trimestre** consecutivo de crescimento da **margem EBITDA Ajustada LTM**;
- › Continuamos focados em **acelerar** o processo de **desalavancagem**.

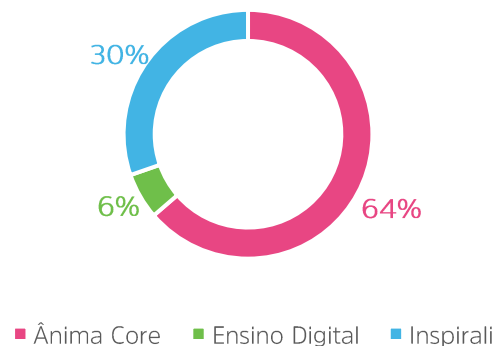
Resultado Consolidado

No 1S22, completamos um ano da integração transformacional realizada em junho/21, alcançando resultados robustos, expansão de margens significativas e crescimento de escala da Companhia.

Receita Líquida
(R\$ milhões)



Composição da Receita



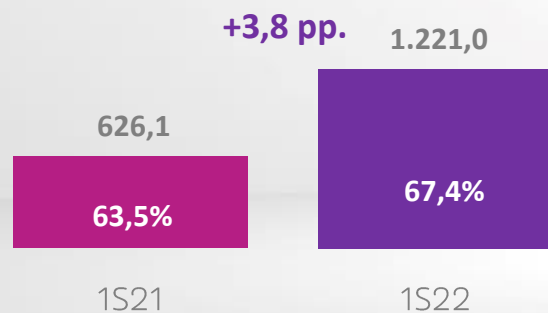
Base de Alunos 2T22
Ensino Acadêmico e Lifelong Learning

394,1 mil alunos
+1,1% vs. 2T21

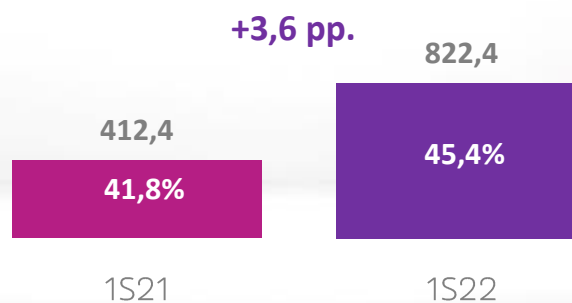
Evasão presencial 2T22

6,1%
-0,4 pp. vs. 2T21

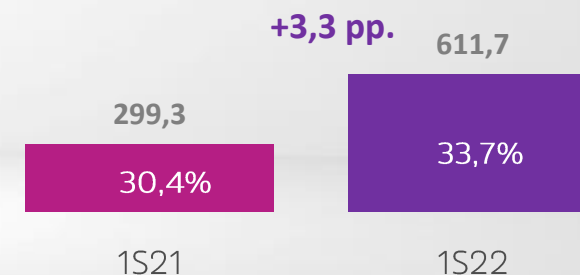
Lucro Bruto
(R\$ milhões)



Resultado Operacional
(R\$ milhões)

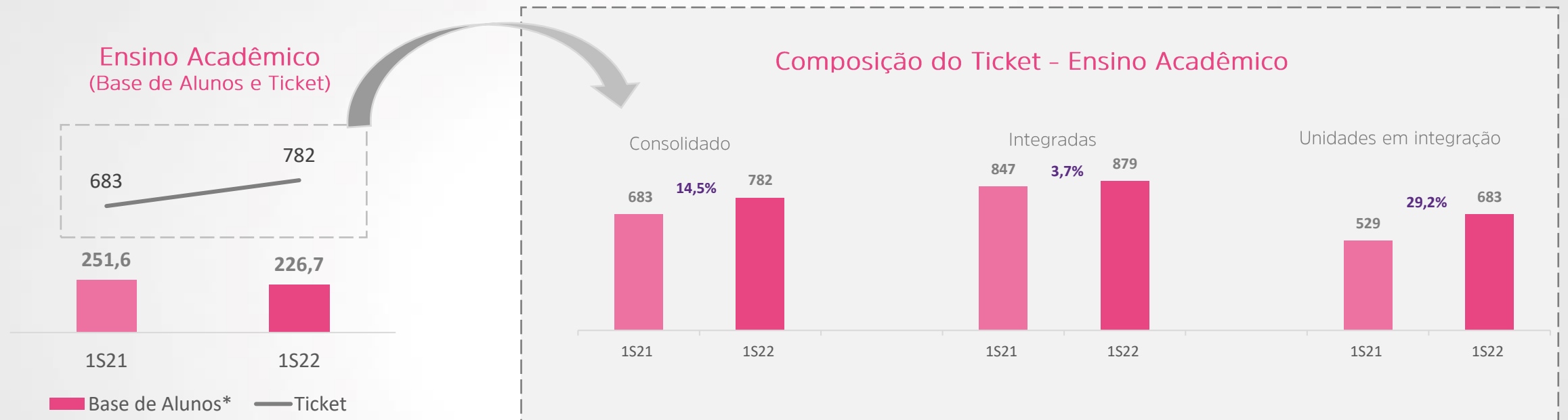


EBITDA Ajustado
(R\$ milhões)



Ânima Core

Registramos uma relevante evolução no ticket do Ensino Acadêmico, resultado do importante movimento de readequação do ticket das unidades em integração junho/21 a patamares mais alinhados com a qualidade de ensino em nossas marcas.

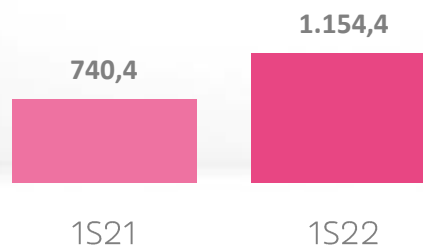


Evasão 2T22

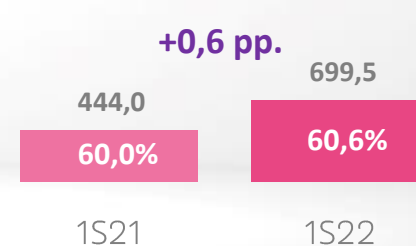
6,4%

+0,5 pp. vs. 2T21

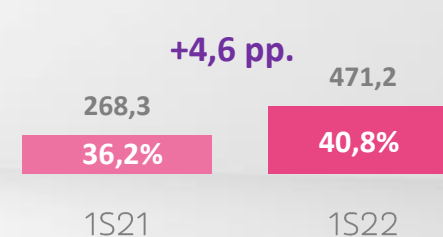
Receita Líquida
(R\$ milhões)



Lucro Bruto
(R\$ milhões)



Resultado Operacional
(R\$ milhões)



Ensino Digital

A unidade de negócio que consolida a graduação e pós-graduação Digital da Ânima Educação registrou **expressivo crescimento de 40,3%** após a integração junho/21.

Receita Líquida

R\$ 108,9 mi

Ticket médio Líquido
Ensino Acadêmico

R\$ 198

Lucro Bruto

R\$ 102,8 mi

Margem Bruta

94,4%

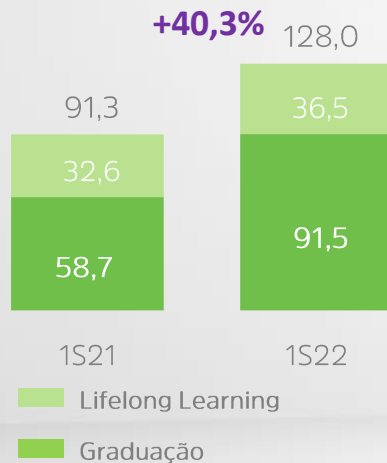
Resultado Operacional

R\$ 23,4 mi

Margem operacional

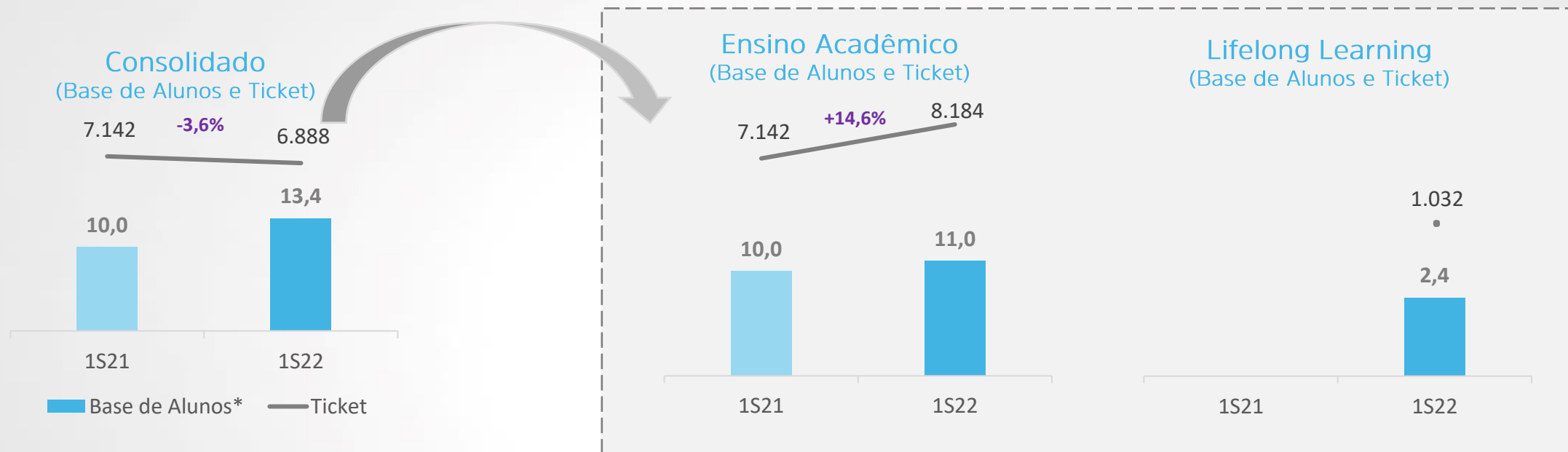
21,4%

Base de alunos
(em milhares)



- O Ensino Digital passou a ter uma **base relevante** em nosso Ecosystema e que segue em seu movimento de expansão, apresentando crescimento do número de alunos ao longo do último ano.
- Consolida-se como uma **avenida de crescimento** para todo o Ecosystema Ânima.
- O **Modelo Acadêmico E2A** começou a ser implementado a partir de 2022.1 para os **alunos ingressantes** do Ensino Digital.
- A educação digital é uma **poderosa alavanca** para Transformar o país pela Educação, ao ampliar o acesso à educação de qualidade para um número ainda maior de estudantes.

A vertical, que consolida os cursos de graduação e pós-graduação de medicina, segue trajetória de **crescimento na base de alunos** e **evolução consistente e saudável do ticket**.

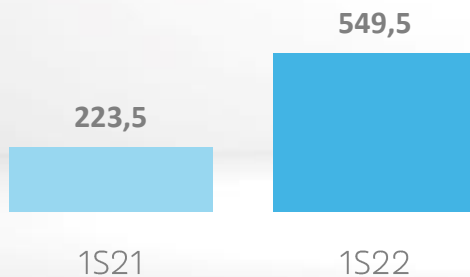


Evasão 2T22

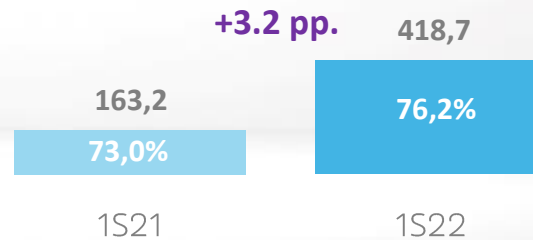
0,1%

-1,0 pp. vs. 2T21

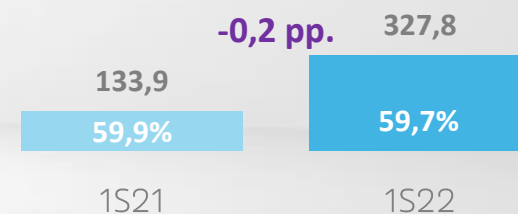
Receita Líquida
(R\$ milhões)



Lucro Bruto
(R\$ milhões)



Resultado Operacional
(R\$ milhões)



Sinergias

Unidades em integração junho/21

O ETI segue monitorando e reportando as capturas realizadas das iniciativas planejadas desde o *closing*. O processo de integração e as sinergias capturadas seguem em linha com as expectativas reportadas pela Companhia para o período transcorrido.

- › O **incremento de EBITDA** mapeado e acompanhado pelo ETI, para o ano 5 pós integração, segue em curso gradual de captura.
- › Após **13 meses** de integração, as sinergias capturadas estão em linha com as expectativas da Companhia.
- › *Roadmap* de **integração de sistemas** é importante *driver* de captura de vários tipos de sinergias nos próximos períodos.

Ano 5 pós integração
EBITDA incremental

R\$350 milhões

(valor deflacionado)

Capturadas

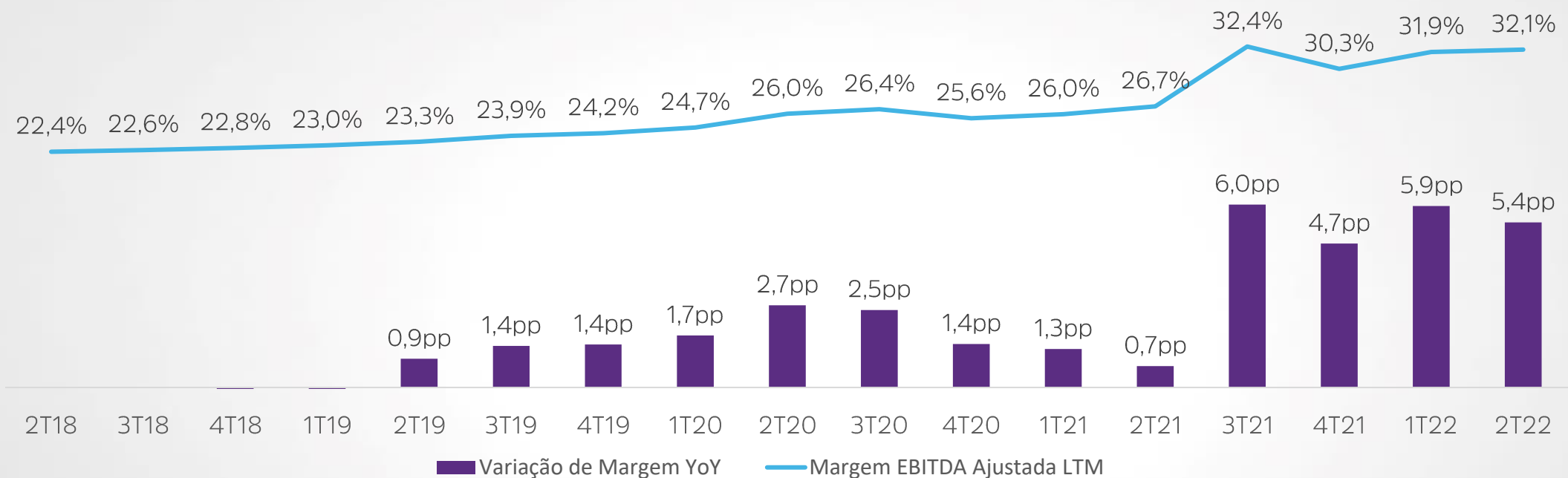
R\$176,5 milhões

EBITDA Recorrente Incremental

R\$236,3 milhões

EBITDA Ajustado LTM

Evolução Margem EBITDA Ajustada LTM

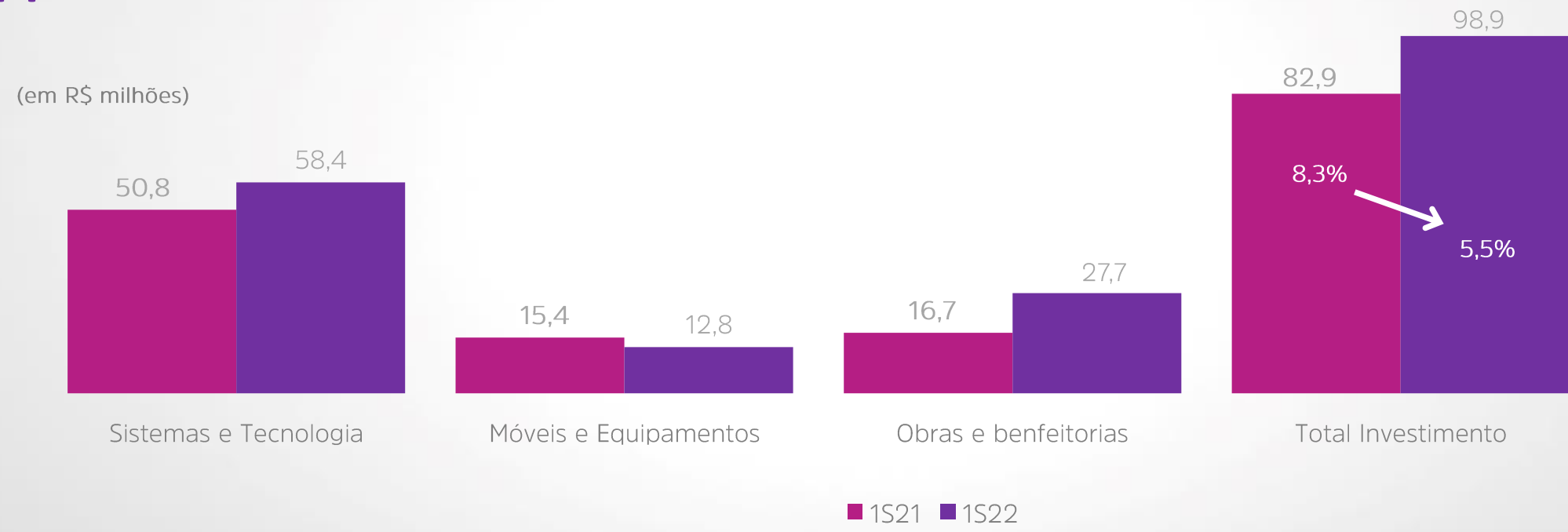


- › Registramos **13 trimestres consecutivos de expansão** do EBITDA Ajustado LTM.
- › No semestre, o EBITDA Ajustado atingiu **R\$611,7 milhões**, enquanto a margem EBITDA expandiu **3,4pp** no mesmo período e alcançou **33,7%**.
- › Ao completarmos um ciclo completo desta aquisição, continuamos acompanhando um **movimento de expansão de margens e resultados**, que poderão se estender de forma sustentável.

CAPEX

Para fins de uma melhor gestão de caixa, percebemos uma diluição do Capex em relação à Receita Líquida. Transformação Digital continua sendo priorizado com a finalidade de garantir as sinergias das integrações, o crescimento sustentável de longo prazo e as inovações importantes para o modelo de negócios e acadêmico.

-2,8pp vs. 1S22

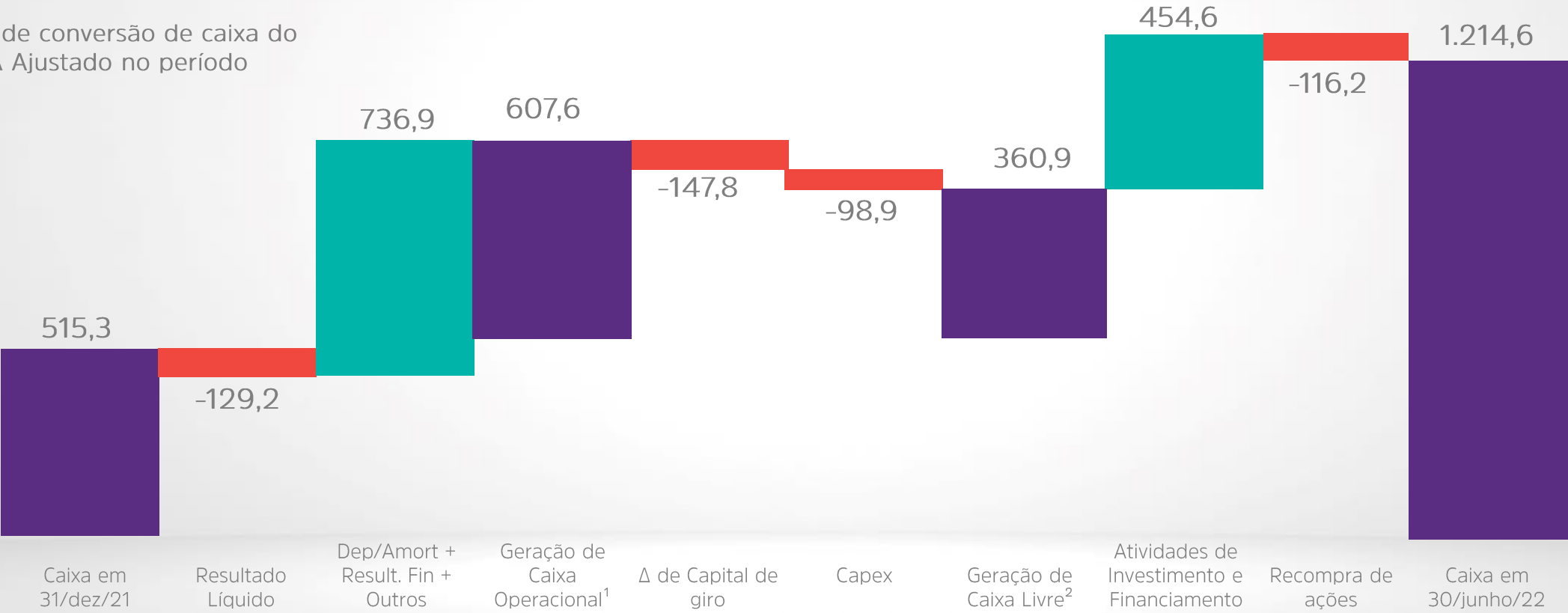


Fluxo de caixa 1S22

Nossa destacada capacidade de execução, em especial no que se refere à integração das aquisições recentes, se refletiu em uma forte geração de caixa, reforçando a solidez financeira da Companhia.

Geração de Caixa Livre
R\$ 360,9 MM

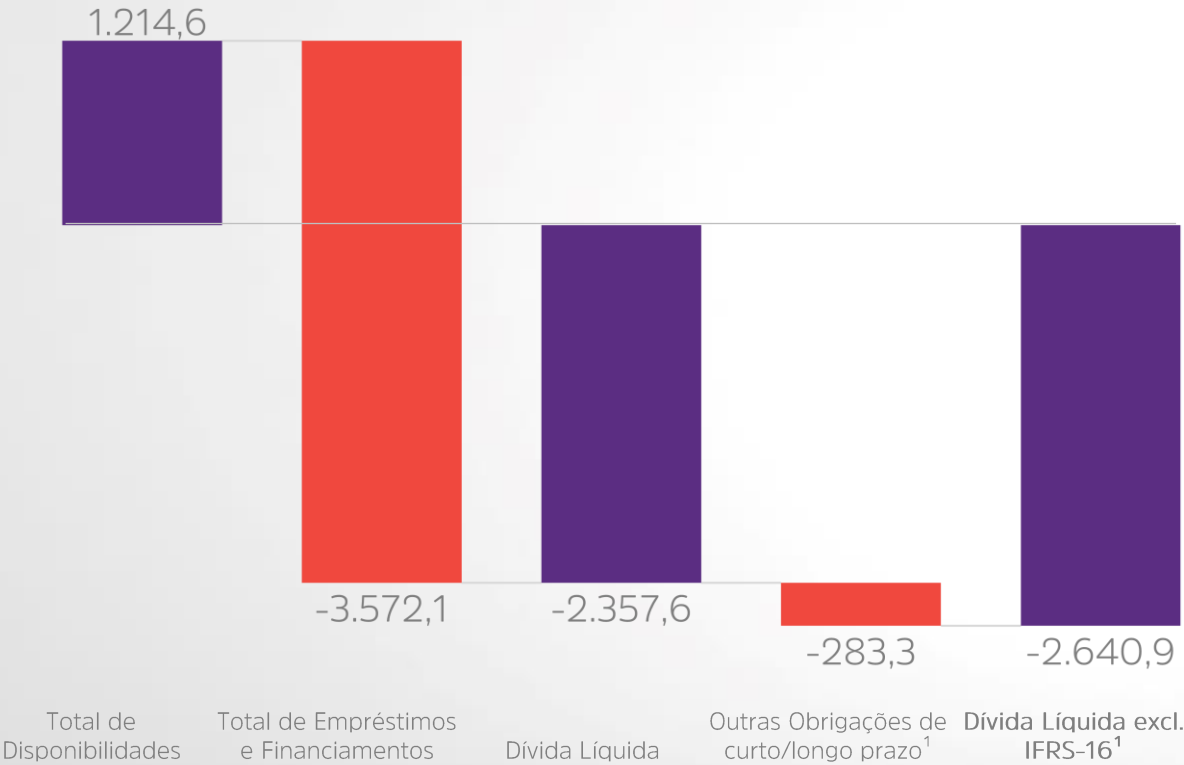
59,0% de conversão de caixa do EBITDA Ajustado no período



¹Geração de Caixa Operacional = Resultado Líquido + Depreciação & Outros Itens não Caixa
² Geração de Caixa Livre = Geração de Caixa Operacional + Capital de Giro – Capex

Caixa e Endividamento

Continuamos atentos e comprometidos com a priorização da nossa agenda de desalavancagem, seja pela evolução de nossas margens operacionais, seja pelos desinvestimentos em curso.



- Excluindo o efeito do IFRS-16, conforme pactuado nos contratos que representam nossas dívidas, encerramos o trimestre com uma **dívida líquida de R\$2.640,9 milhões**, representando um Endividamento Líquido / EBITDA Ajustado dos últimos 12 meses equivalente a **3,4x**;
- Continuamos nossa pauta prioritária no processo de **desalavancagem**, tal como no aprofundamento de estratégias de **liabilities management**.

¹Excluindo R\$152,0 milhões de bolsas Proies e Opções de Compra.



ănima
EDUCAÇÃO