



Resultados **2T16**

As informações gerais e resumidas relacionadas às atividades desempenhadas pela Anima Educação até a presente data não constituem de forma alguma qualquer convite, oferta ou solicitação de compra de ações. Esta apresentação poderá conter declarações que expressam a mera expectativa dos administradores da Companhia, bem como a previsão de eventos futuros e incertos. Tais expectativas e/ou previsões envolvem riscos e incertezas e não devem servir como base para a tomada de decisão quanto à aquisição de ações da Companhia.

Execução do plano proteção de margens & caixa

- ✓ Redução do impacto em nossa margem bruta no semestre
- ✓ Controle da evasão e contas-receber
- ✓ Repasse & recompra FIES
- ✓ Captação Empréstimo IFC

Primeiras entregas integração Sociesc

- ✓ ERP Financeiro (Jul'16)
- ✓ Consolidação das operações do EAD em Joinville
- ✓ Expansão do portfólio de cursos

Plano de expansão orgânica

Interior MG

- ✓ Alis Educacional
- ✓ Vestibular Sete Lagoas

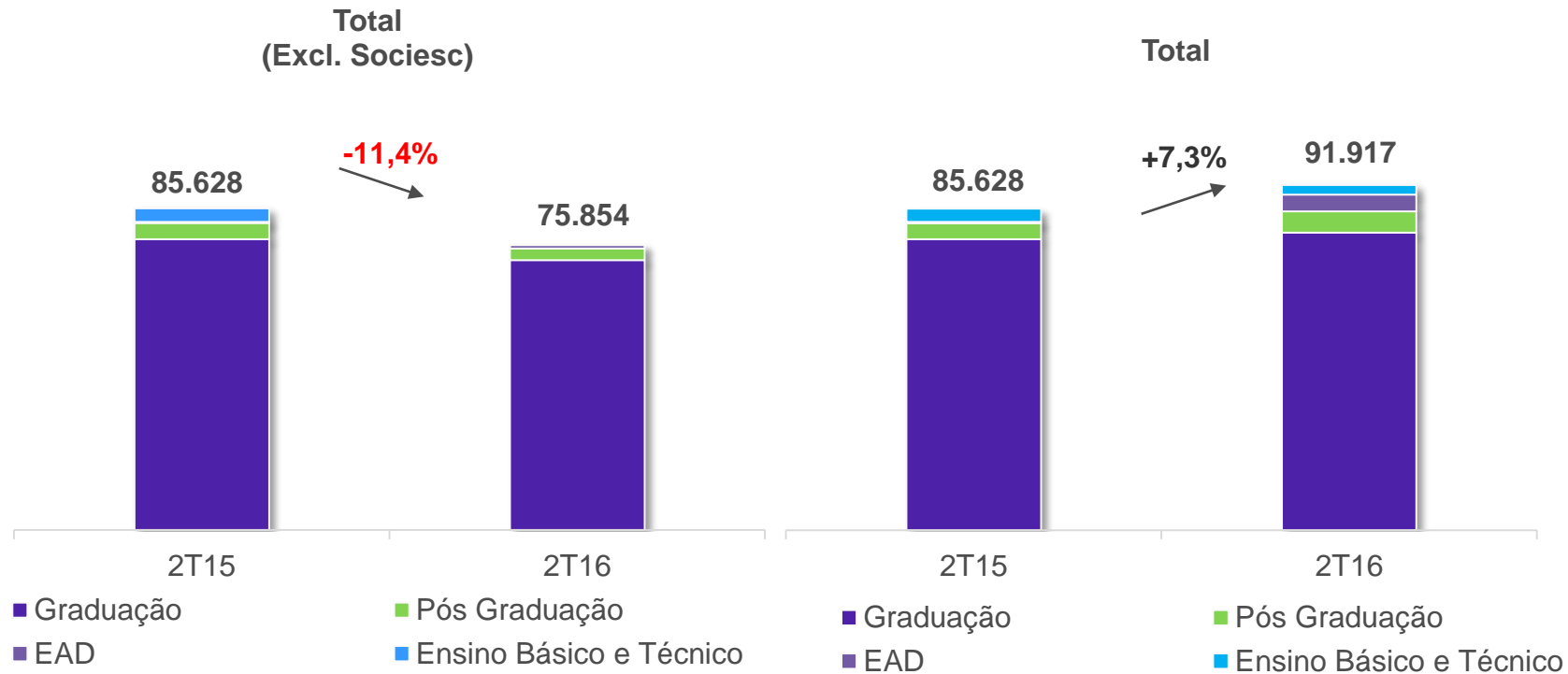
São Paulo

- Campus Estação São Judas



Ensino



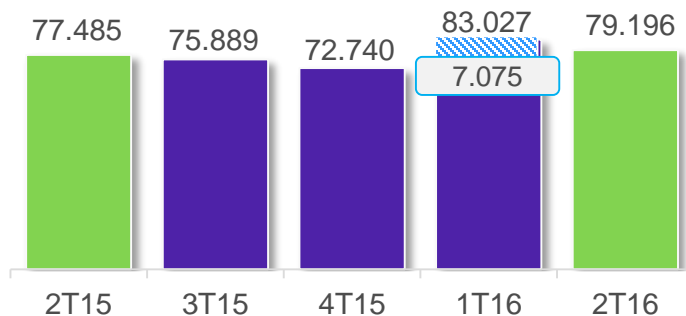


- ✓ Redução na base total ex. Sociesc de 9,8 mil alunos
 - ✓ 5,6 mil - Graduação
 - ✓ 3,5 mil - Pronatec
- ✓ Consolidação da Sociesc com 16,1 mil alunos
- ✓ Números não incluem a Alis Educacional

Base de Alunos por Segmento

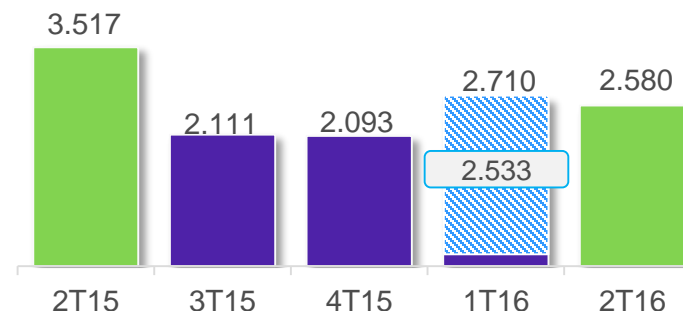
Graduação Presencial

+2,2%
vs. 2T15



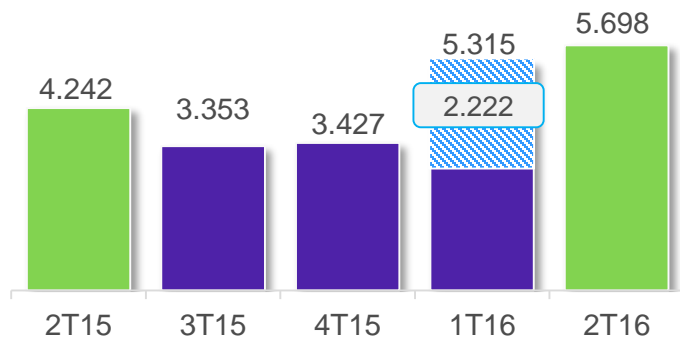
Ensino Básico e Técnico

-26,6%
vs. 2T15



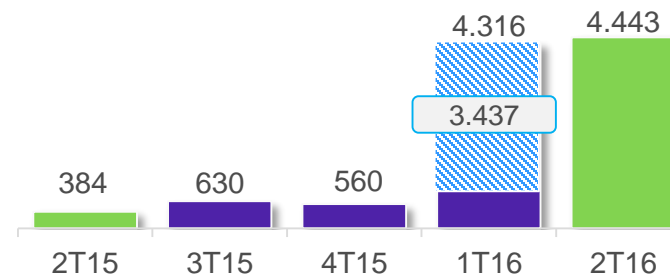
Pós-Graduação

+34,3%
vs. 2T15

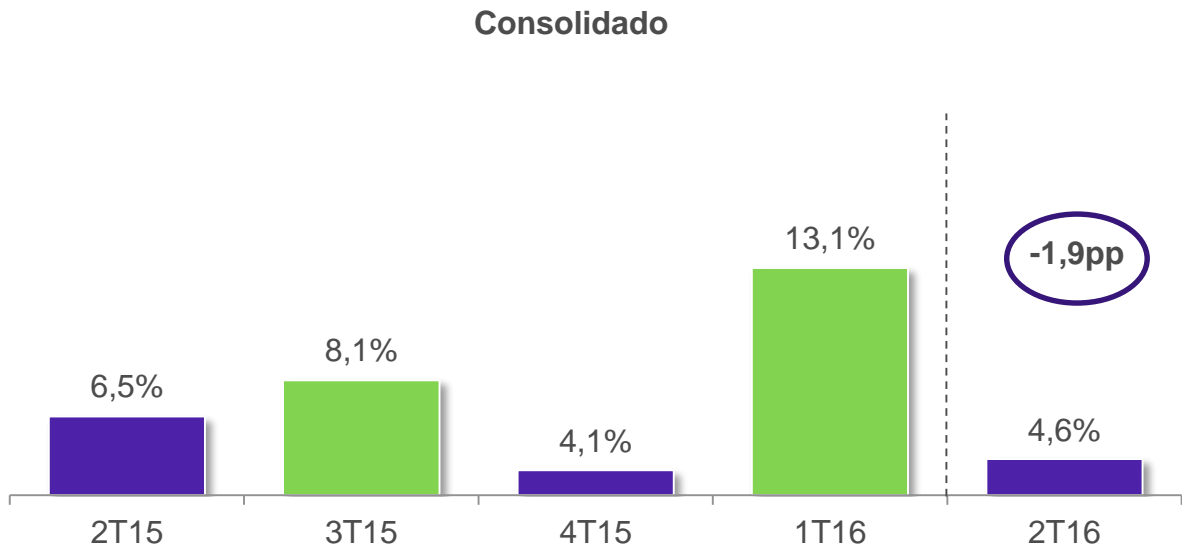


EAD

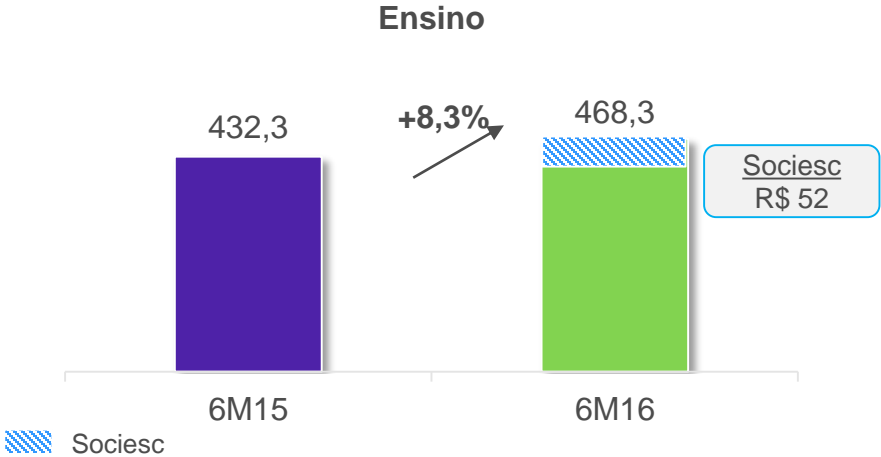
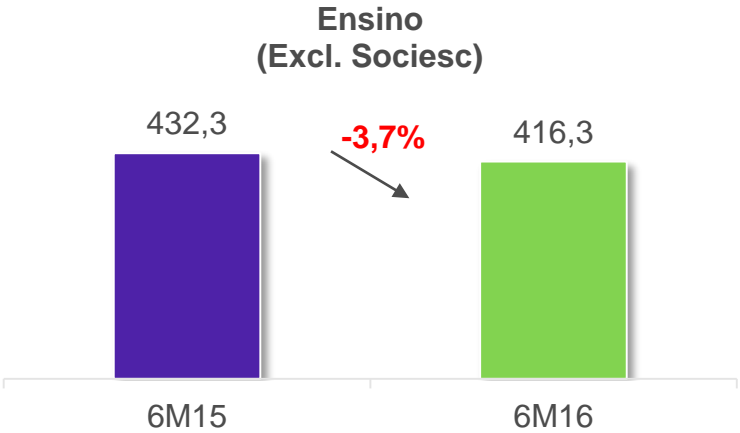
+4.059
Alunos vs.
2T15



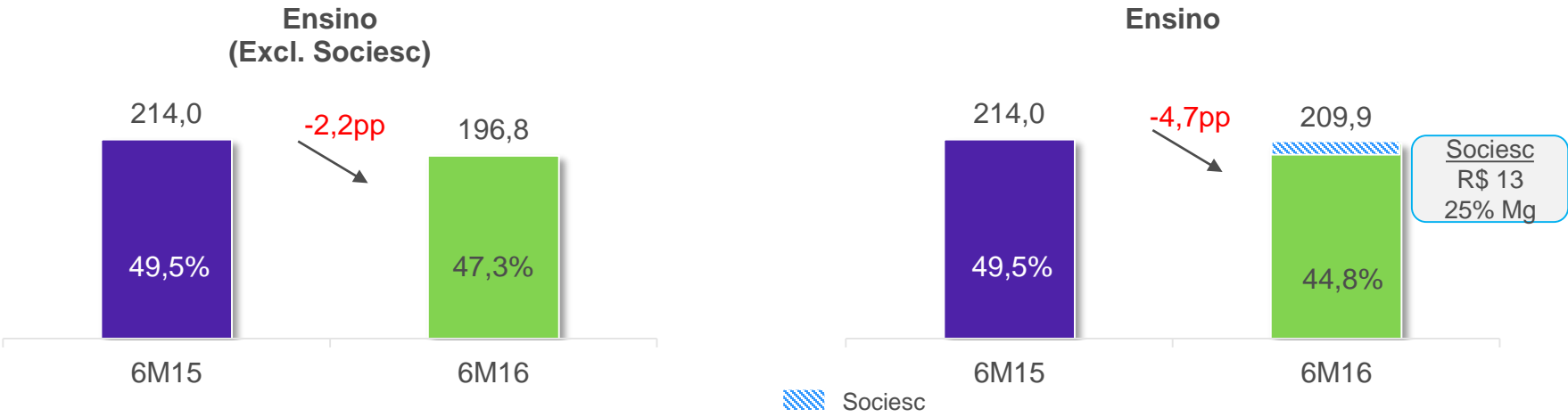
 Sociesc



Nota: Variação em pp a/a

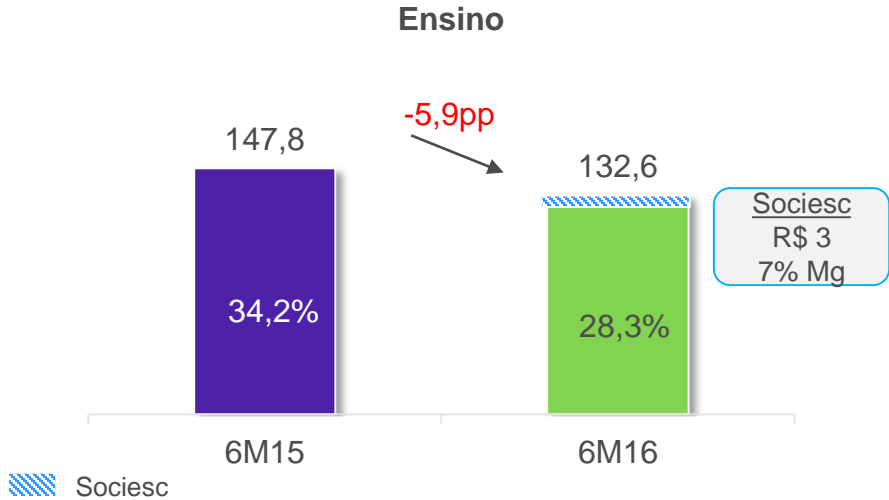
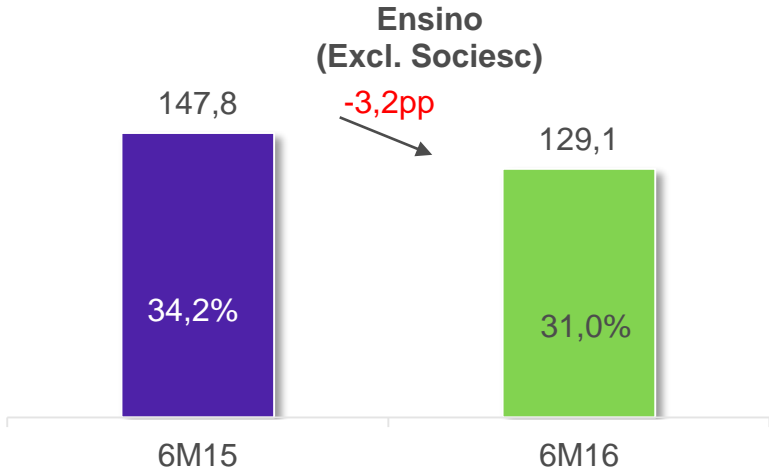


	<u>1T16</u>	<u>6M16</u>
Base de Alunos	-12%	-12%
Aumento Mensalidades	+10%	+10%
Prouni / Mix	-2%	-2%
	-----	-----
Δ Excl. Sociesc	-3,6%	-3,7%
Sociosc	+10%	+12%
	-----	-----
Δ Receita Líquida	+6,1%	+8,3%



	<u>1T16</u>	<u>6M16</u>
Expansão	-0,6pp	-0,6pp
Escala	-2,9pp	-1,6pp
	-----	-----
Δ Excl. Sociesc	-3,5pp	-2,2pp
Sociesc	-2,0pp	-2,5pp
	-----	-----
Δ Margem Bruta	-5,5pp	-4,7pp

Margem Operacional – Ensino

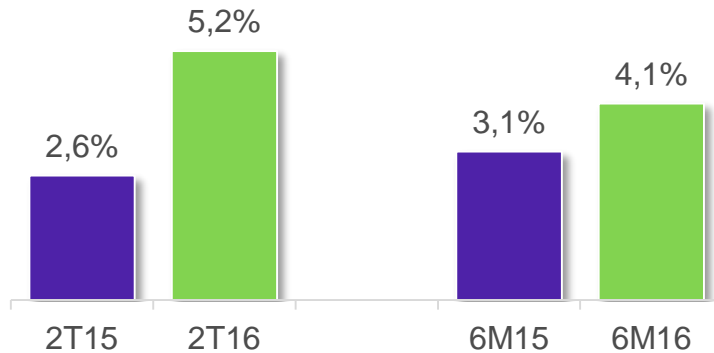


	<u>1T16</u>	<u>6M16</u>
Margem Bruta	-3,5pp	-2,2pp
PDD	+0,7pp	-1,0pp
Outras Despesas	-0,1pp	-
	-----	-----
Δ Excl. Sociesc	-2,9pp	-3,2pp
Sociesc	-2,7pp	-2,7pp
	-----	-----
Δ Margem Operacional	-5,6pp	-5,9pp

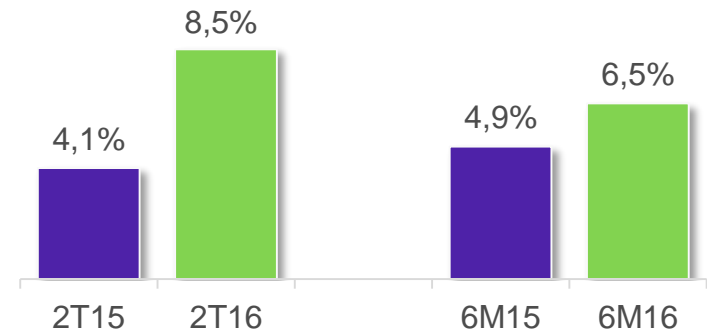
Provisão para Créditos de Liquidação Duvidosa

Ensino Superior - 6M16

PDD
(% Rec. Líquida)

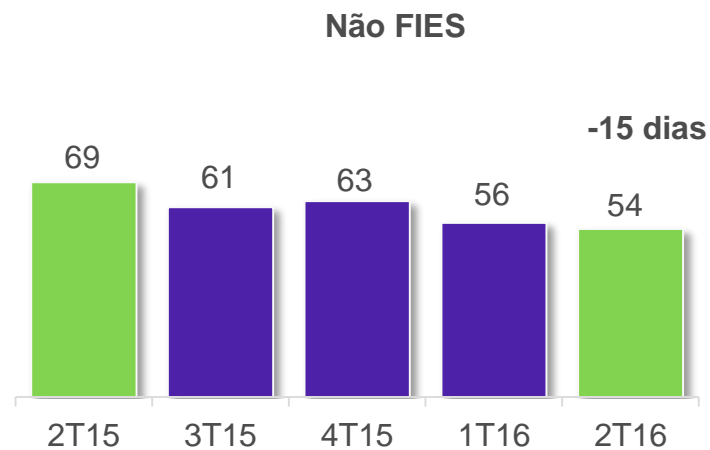
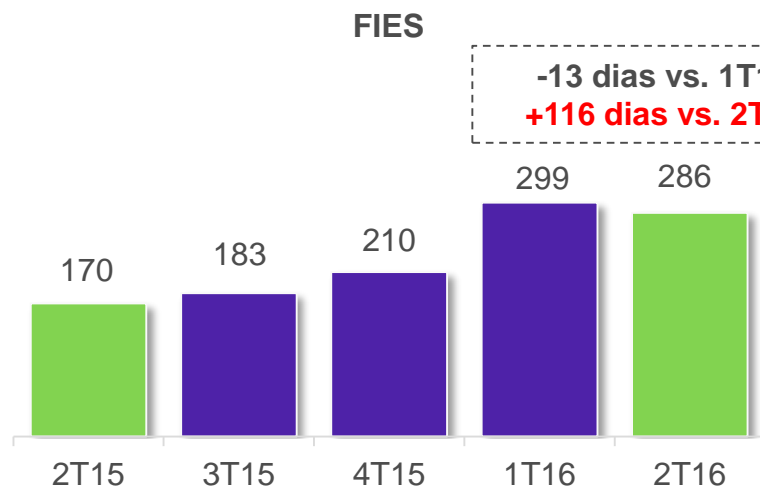
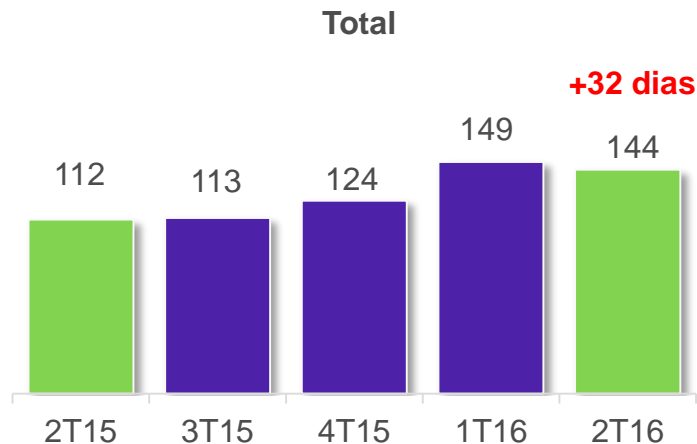


PDD Não FIES
(% Rec. Líquida Não FIES)



- ✓ Revisão das faixas de provisionamento a partir do 2S15 refletindo cenário atual
- ✓ 1T15 impactado pela migração de alunos de FIES para Não-FIES. Em 2016 esse impacto ocorreu no 2T
- ✓ 2T15 reversão parcial na PDD da USJT

Contas a Receber – PMR (dias)

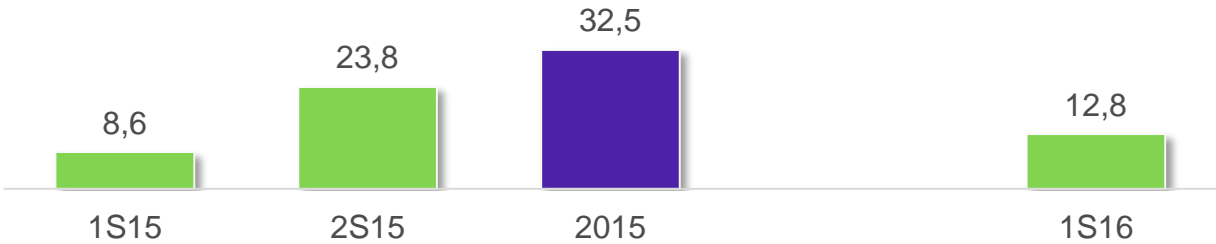




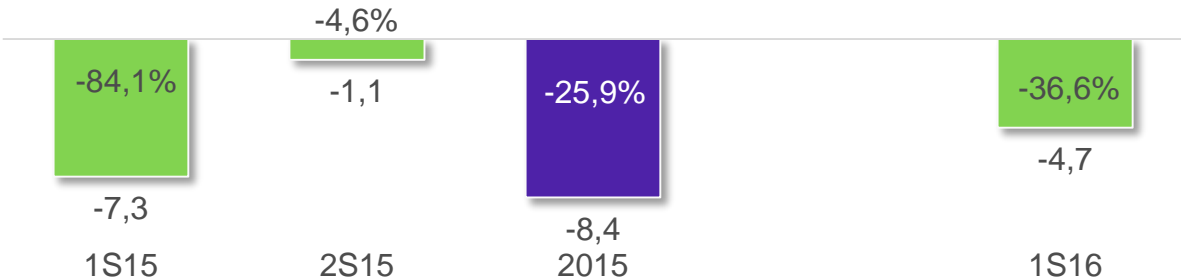
Outros Negócios



Receita Líquida



Resultado Operacional¹



- ✓ Redução das perdas da HSM no 1S16 para quase metade comparados aos últimos 2 anos
- ✓ Gestão e Inovação Tecnológica² (GIT) da Sociesc R\$5,9 milhões de Rec. Líquida no 1S16.

¹ Resultado Operacional não inclui depreciação e amortização, nem rateio de despesas corporativas.

² O GIT oferece projetos de consultoria para empresas e desenvolvimento de soluções corporativas na área de Engenharia, além de uma estrutura laboratorial para suporte a criação de soluções tecnológicas (fundição, ferramentaria e outros).

Valores em R\$ (milhões)	EBITDA	
	6M16	2T16
Despesas de Reestruturação	(6,0)	(4,7)
Ajuste Contas a Receber FIES	1,9	0,9
Remuneração Baseada em ações	(4,6)	(4,6)
Total de itens Não Recorrentes	(8,7)	(8,3)

2T16

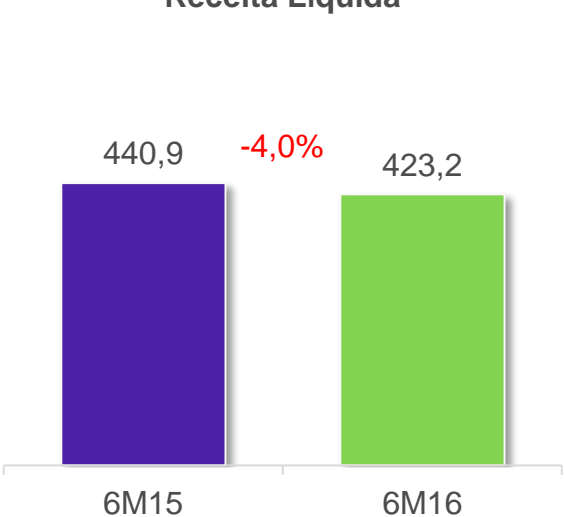
- ✓ Rescisão docente e administrativo
- ✓ Ajuste a valor presente do C/R Fies
- ✓ R\$4,6MM referente a 450 mil ações do acordo de compra da Sociesc



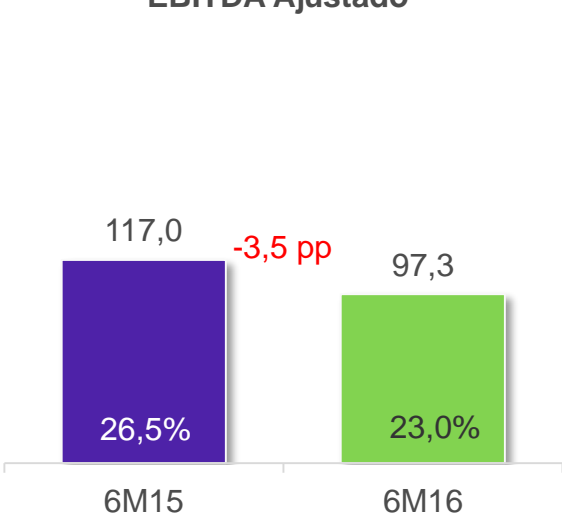
Desempenho Financeiro Consolidado



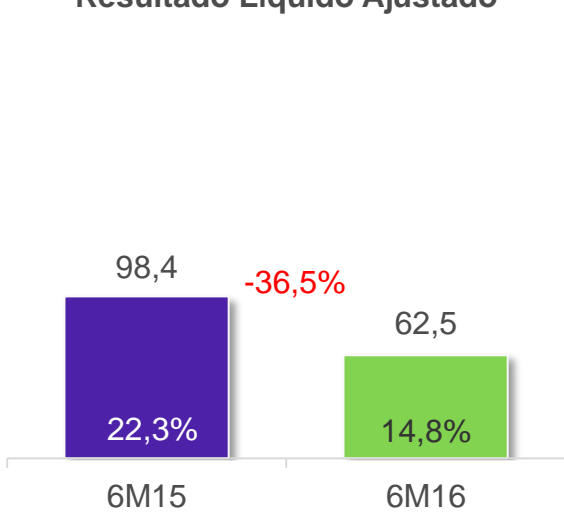
Receita Líquida



EBITDA Ajustado

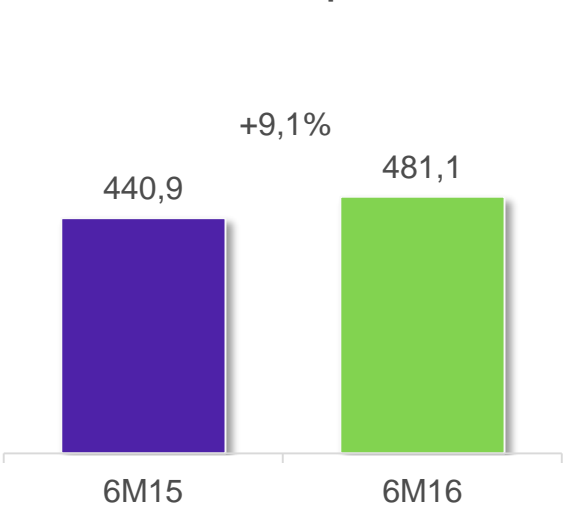


Resultado Líquido Ajustado

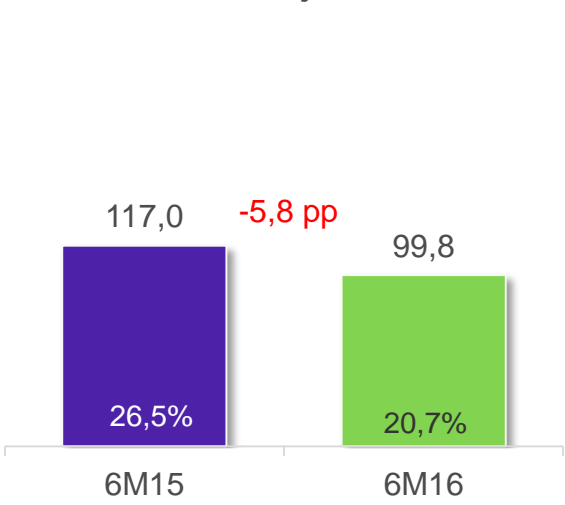


- ✓ **Receita Líquida** de **R\$423,2 milhões** com queda de **4,0%**
- ✓ **EBITDA Ajustado** de **R\$97,3 milhões (-16,8%)**, e margem EBITDA Ajustada de **23% (-3,5pp)**
- ✓ **Resultado Líquido Ajustado** de **R\$62,5 milhões (-36,5%)**

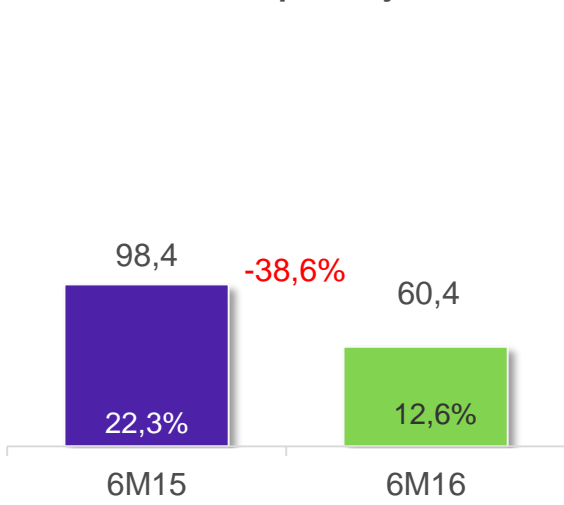
Receita Líquida



EBITDA Ajustado



Resultado Líquido Ajustado



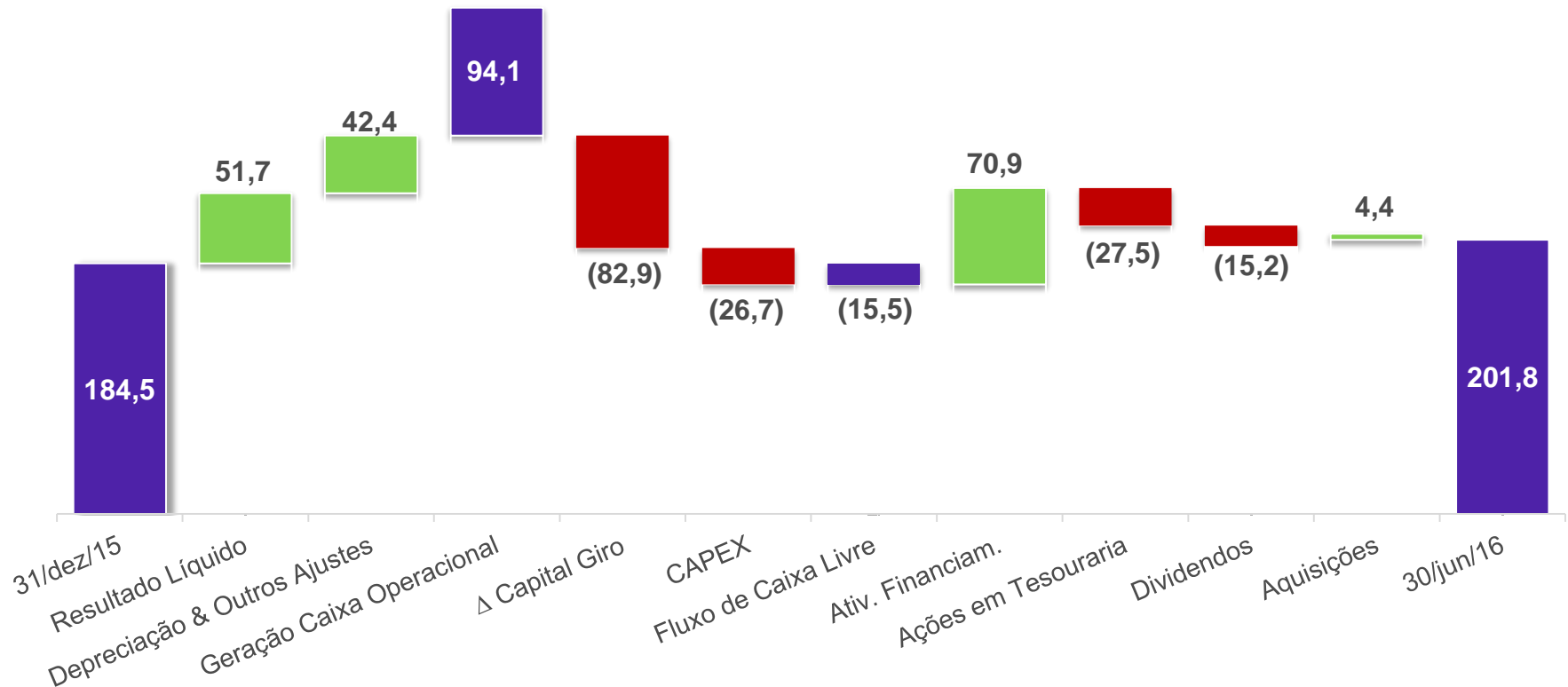
- ✓ **Receita Líquida** de **R\$481,1 milhões** com crescimento de **+9,1%**
- ✓ **EBITDA Ajustado** de **R\$99,8 milhões (-14,7%)**, e margem EBITDA Ajustada de **20,7% (-5,8pp)**
- ✓ **Resultado Líquido Ajustado** de **R\$60,4 milhões (-38,6%)**



Geração de caixa



Fluxo de Caixa – 6M16



¹ Geração de Caixa Operacional = Resultado Líquido + Depreciação & Outros Itens não Caixa+ Distrato Whitney (Efeito Contábil)

² Fluxo de Caixa Livre = Geração de Caixa Operacional – Capital de Giro – Capex

Valores em R\$ (milhões)	Consolidado Ânima		
	JUN 16	JUN 15	MAR 16
Total de Disponibilidades	201,8	35,5	150,1
Caixa	22,5	14,8	24,5
Aplicações Financeiras	179,3	20,7	125,6
Total de Empréstimos e Financiamentos ¹	463,9	147,2	374,0
Curto prazo	109,2	62,4	136,4
Longo prazo	354,7	84,8	237,5
Disponibilidade (Dívida) Líquida ²	(262,1)	(111,7)	(223,8)
Outras Obrigações de Curto e Longo Prazo	34,3	3,0	32,7
Disponibilidade (Dívida) Líquida ³	(296,4)	(114,6)	(256,6)

¹Valor líquido ajustado pelo swap

²Disponibilidade considerando apenas as obrigações bancárias.

³Disponibilidade considerando todas as obrigações de curto e longo prazos relacionadas ao pagamento de parcelamentos tributários e às aquisições.

✓ Dívida Líquida / EBITDA : 1,7x

Execução do plano para minimizar impactos do cenário externo

- ✓ Evolução em margem bruta ao longo do 1S16
- ✓ Benefícios ainda sendo capturados

Integrações caminhando dentro do ritmo planejado

- ✓ Primeiras entregas na Sociesc
- ✓ Integração da ALIS já iniciada

Plano de crescimento orgânico e inorgânico consistente

- ✓ Interior de MG, SP e Sul
- ✓ Novas oportunidades de M&A

Contatos RI

<http://www.animaeducacao.com.br/ri>

ri@animaeducacao.com.br

+55(11) 4302-2611

Mariana Ferraz

Leonardo Barros Haddad

