



Apresentação de resultados

3T25

7 de novembro de 2025

As informações gerais e resumidas relacionadas às atividades desempenhadas pela Ânima Educação até a presente data não constituem de forma alguma qualquer convite, oferta ou solicitação de compra de ações.

Esta apresentação poderá conter declarações que expressam a mera expectativa dos administradores da Companhia, bem como a previsão de eventos futuros e incertos. Tais expectativas e/ou previsões envolvem riscos e incertezas e não devem servir como base para a tomada de decisão quanto à aquisição de ações da Companhia.



3T25: Crescimento sustentável com rentabilidade

CRESCIMENTO

Receita líq. consolidada
+7,2% para R\$ 1.006 MM
no 3T25 vs. 3T24 e +5,0% para R\$ 3,05 BI no 9M25 vs. 9M24

Ensino Acadêmico:
crescimento de tíquete
em todos os segmentos

RENTABILIDADE

EBITDA aj. ex-IFRS 16
+14,4% para R\$ 303,0 MM
no 3T25 vs. 3T24 e +9,8% para R\$ 945,0 MM no 9M25 vs. 9M24

Lucro líquido¹
+87,9% para R\$ 36,5 MM
no 3T25 vs. 3T24 e +104,6% para R\$ 141,8 MM no 9M25 vs. 9M24

GERAÇÃO DE CAIXA E DESALAVANCAGEM

Geração de caixa op.
+26,0% para R\$ 381,7 MM
no 3T25 vs. 3T24 e +12,5% para R\$ 1,16 BI no 9M25 vs. 9M24

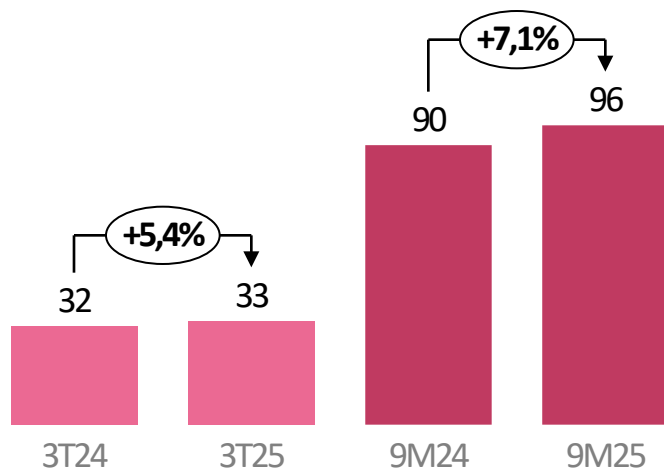
Alavancagem² em 2,40x
no 3T25 vs. 2,71x no 3T24 e 2.66x no 2T25

¹ Lucro líquido atribuível aos acionistas controladores. ² Dívida líquida ajustada sobre EBITDA ajustado ex-IFRS 16 LTM.

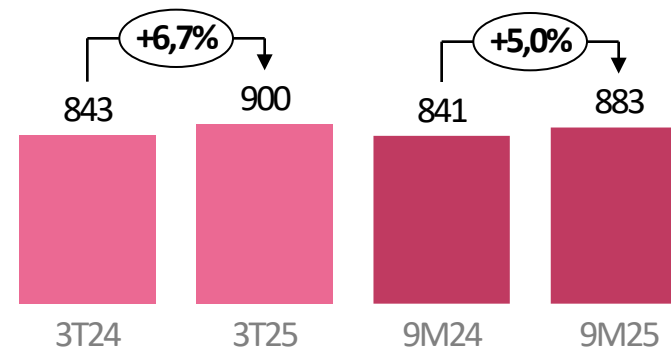
Nota: A reconciliação e explicação da Dívida líquida ajustada e Ebitda ajustado ex-IFRS16 estão disponíveis em nosso Formulário de Referência, item 2.5 "Mensurações não contábeis" e no Earnings Release.

No 3T25 o Core entregou crescimento de 5,4% na atração e aumento de tíquete, levando à expansão de receita e resultado operacional

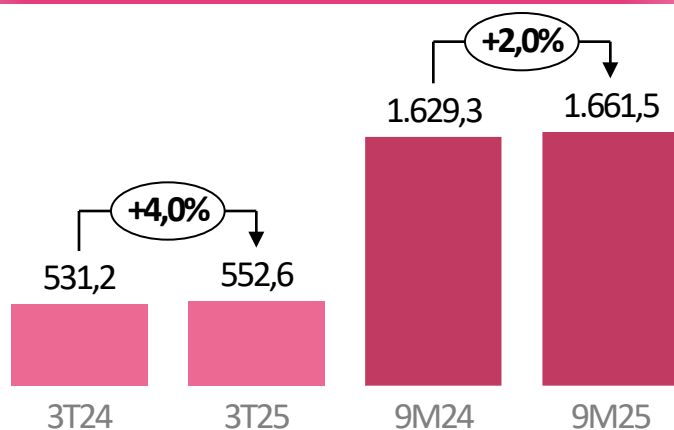
Atração do Ensino Acadêmico ('000)



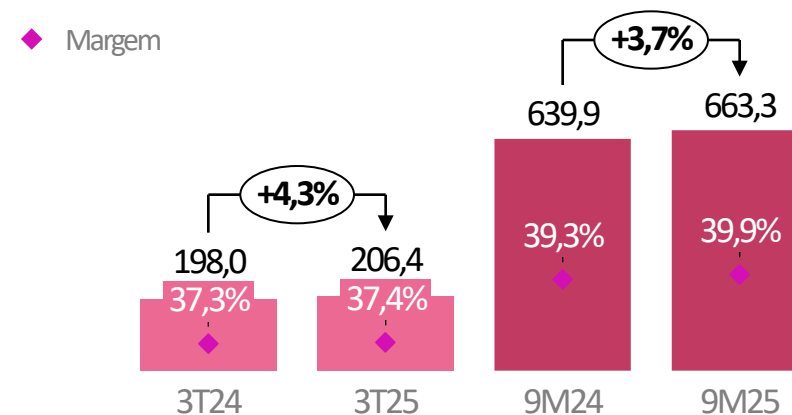
Tíquete do Ensino Acadêmico (R\$)



Receita líquida - Core (R\$ milhões)

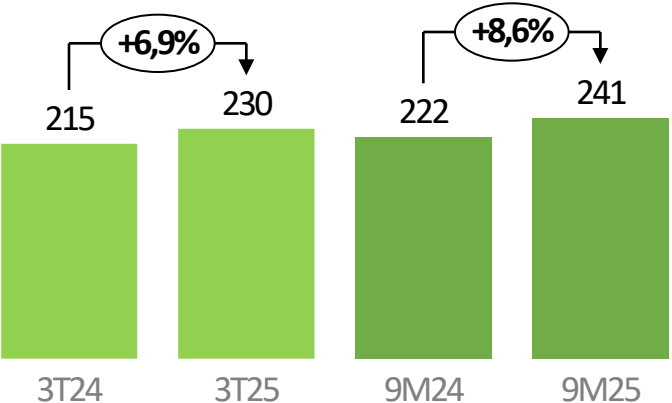


Resultado operacional - Core (R\$ milhões)

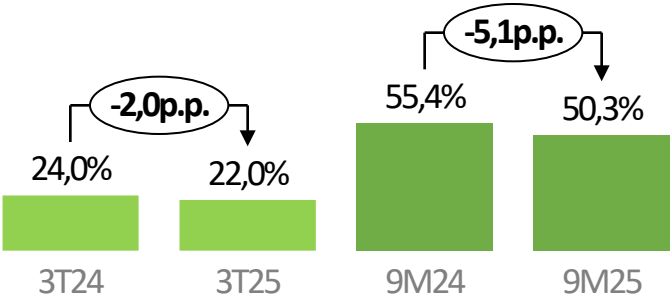


O Ensino Digital seguiu na estratégia de reposicionamento, com foco no aumento de tíquete refletindo a qualidade da oferta

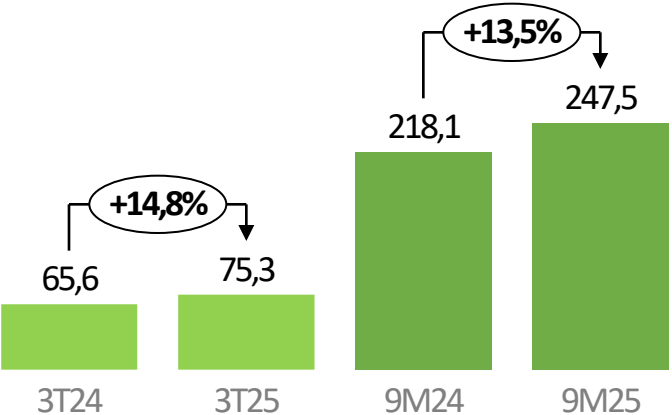
Tíquete do Ensino Acadêmico (R\$)



Evasão do Ensino Acadêmico (%)

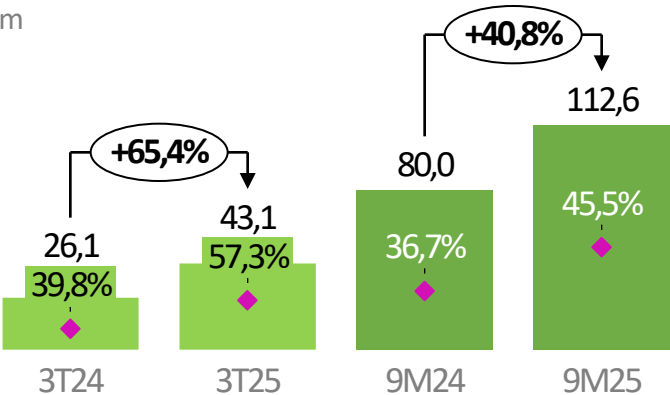


Receita Líquida – Ensino Digital (R\$ milhões)



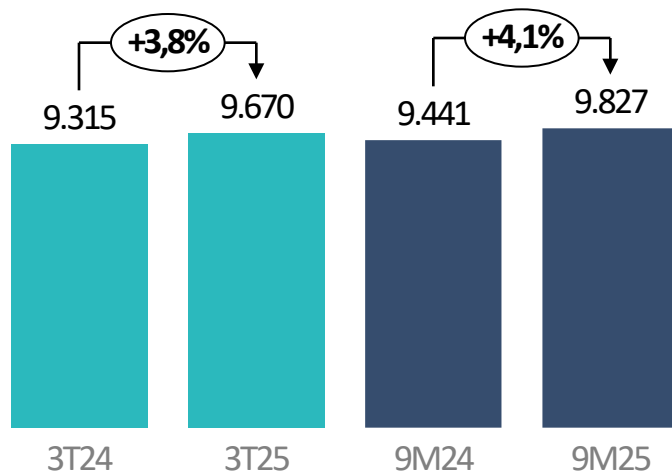
Resultado operacional – Ensino Digital (R\$ milhões)

◆ Margem

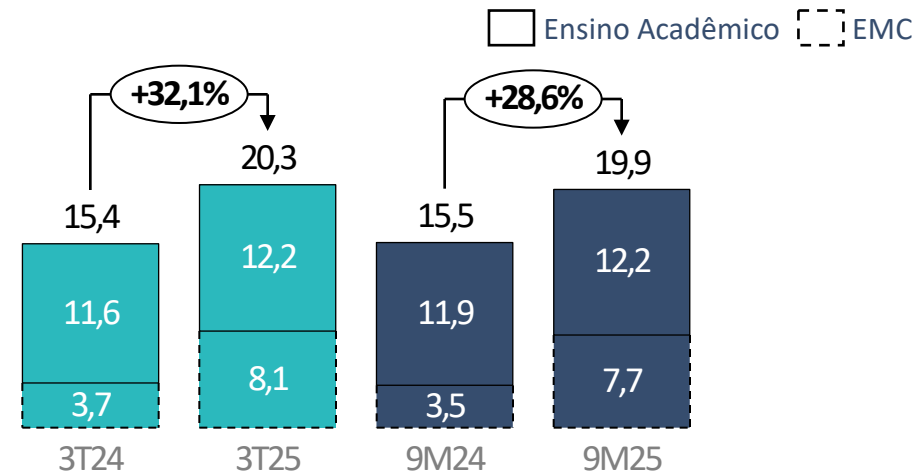


A Inspirali apresentou crescimento de 5,1% base de alunos no Ensino Acadêmico, impulsionando a receita e o resultado operacional

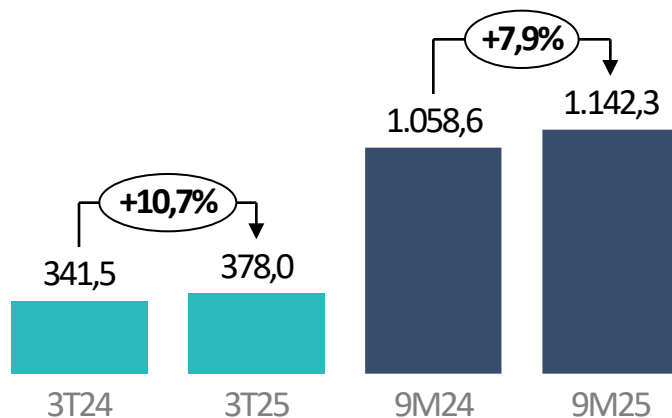
Tíquete do Ensino Acadêmico (R\$)



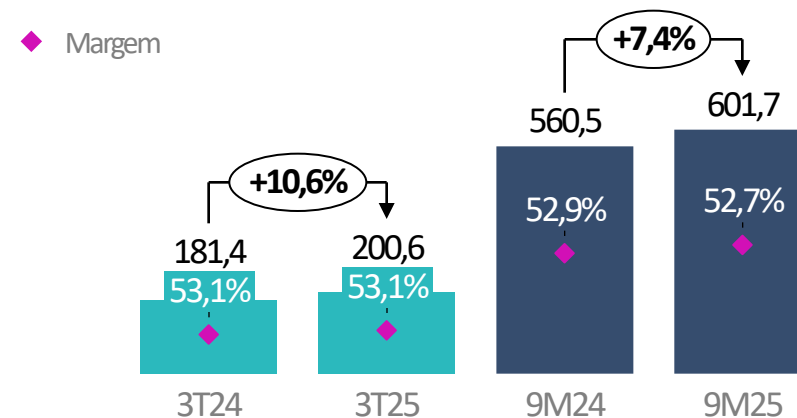
Base de alunos ('000)



Receita líquida - Inspirali (R\$ milhões)

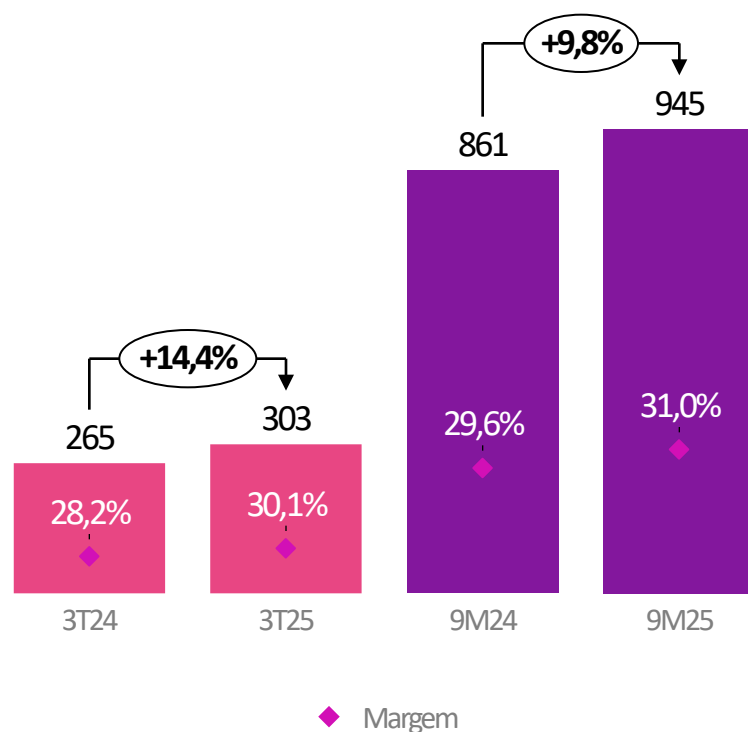


Resultado operacional - Inspirali (R\$ milhões)

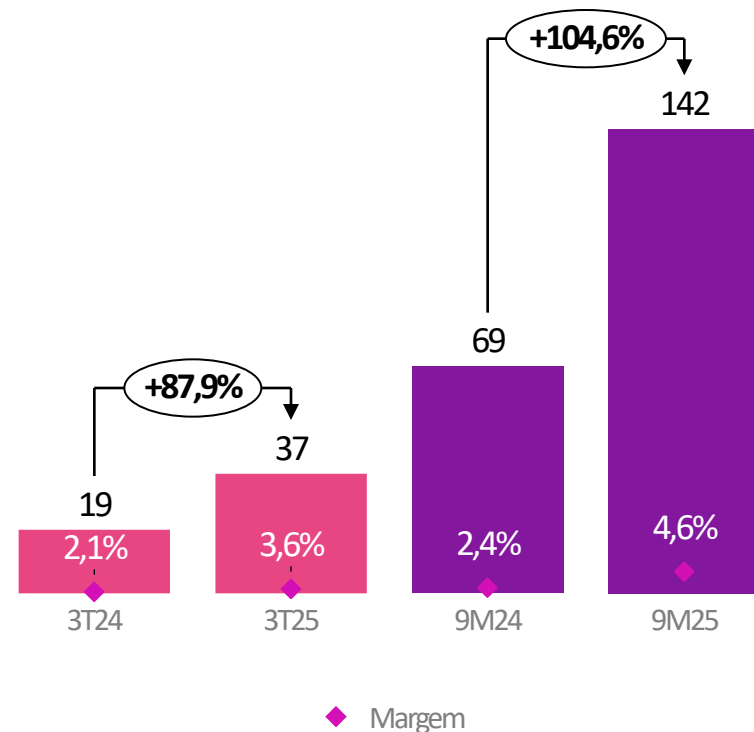


O EBITDA ajustado ex-IFRS 16 do 3T25 foi 14,4% acima do 3T24 (+9,8% no 9M25 vs. 9M24), com expansão de margem refletindo a eficiência do nosso negócio e impulsionando o crescimento do lucro líquido

EBITDA ajustado ex-IFRS 16
(R\$ milhões)

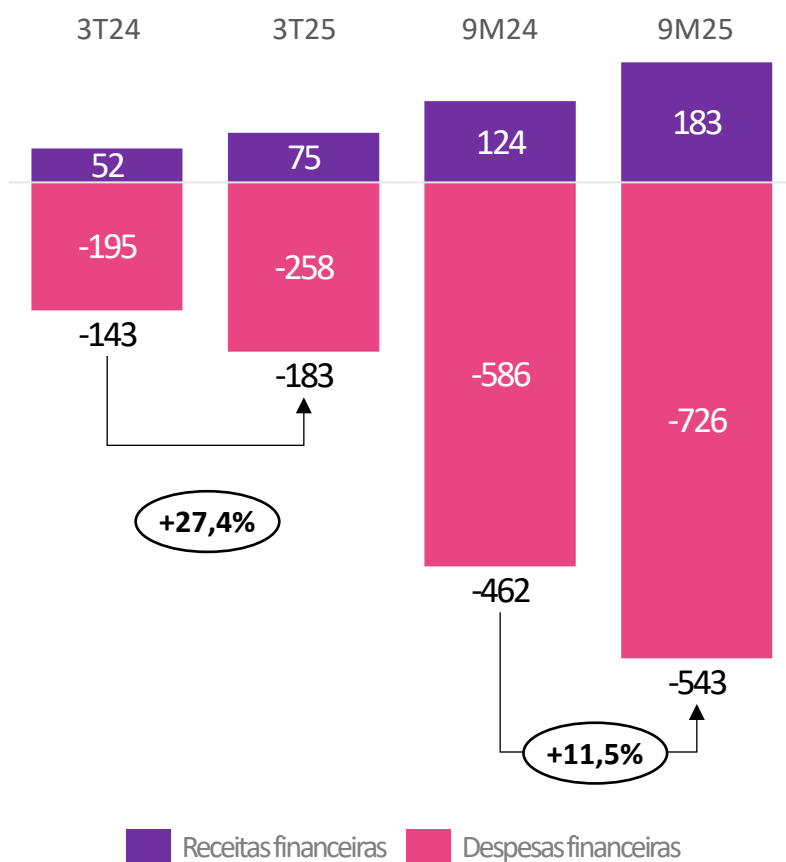


Lucro líquido atribuível aos acionistas controladores
(R\$ milhões)

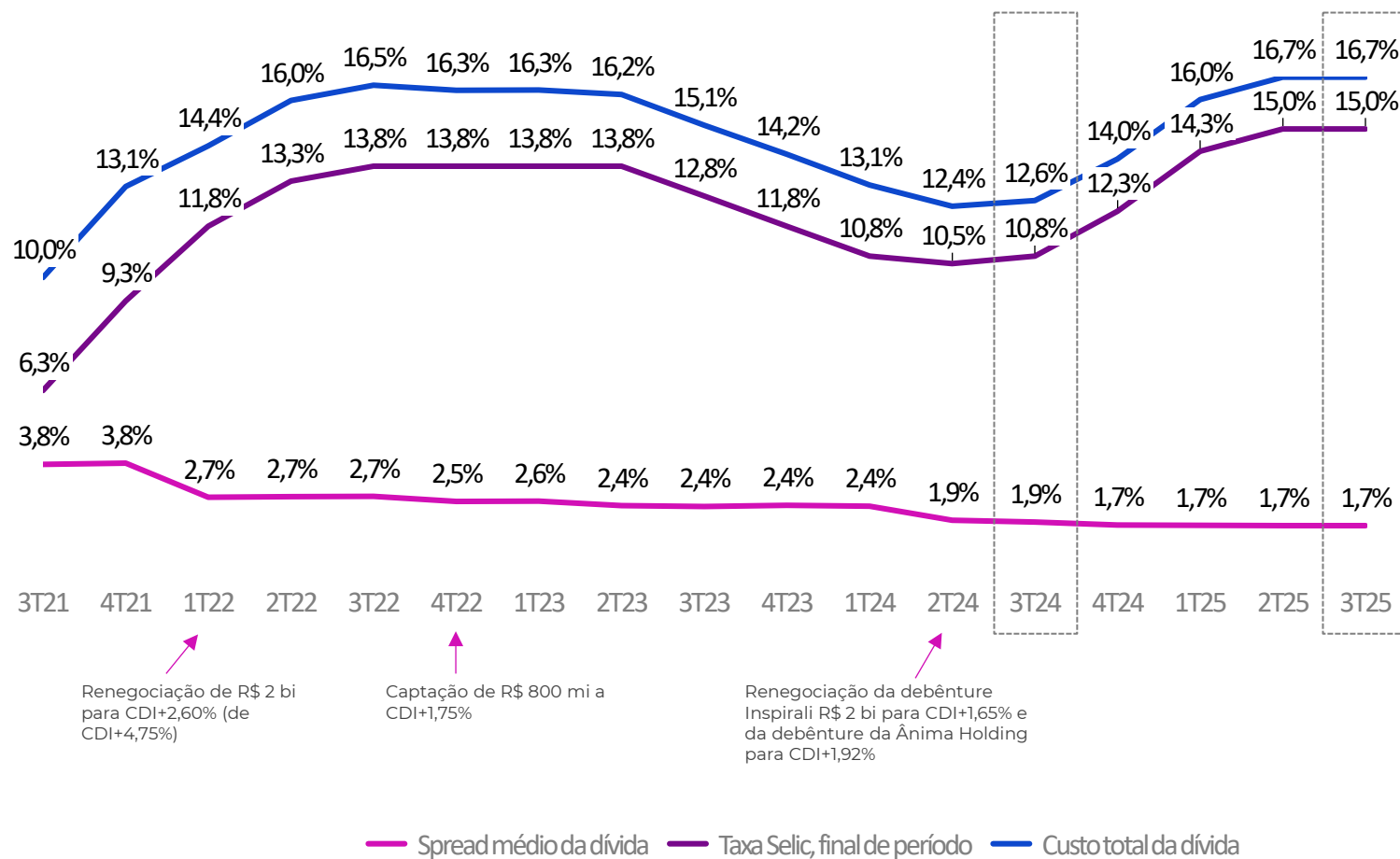


Resultado financeiro líquido foi impactado pelo aumento da taxa Selic

Resultado financeiro aj.¹ (R\$ milhões)



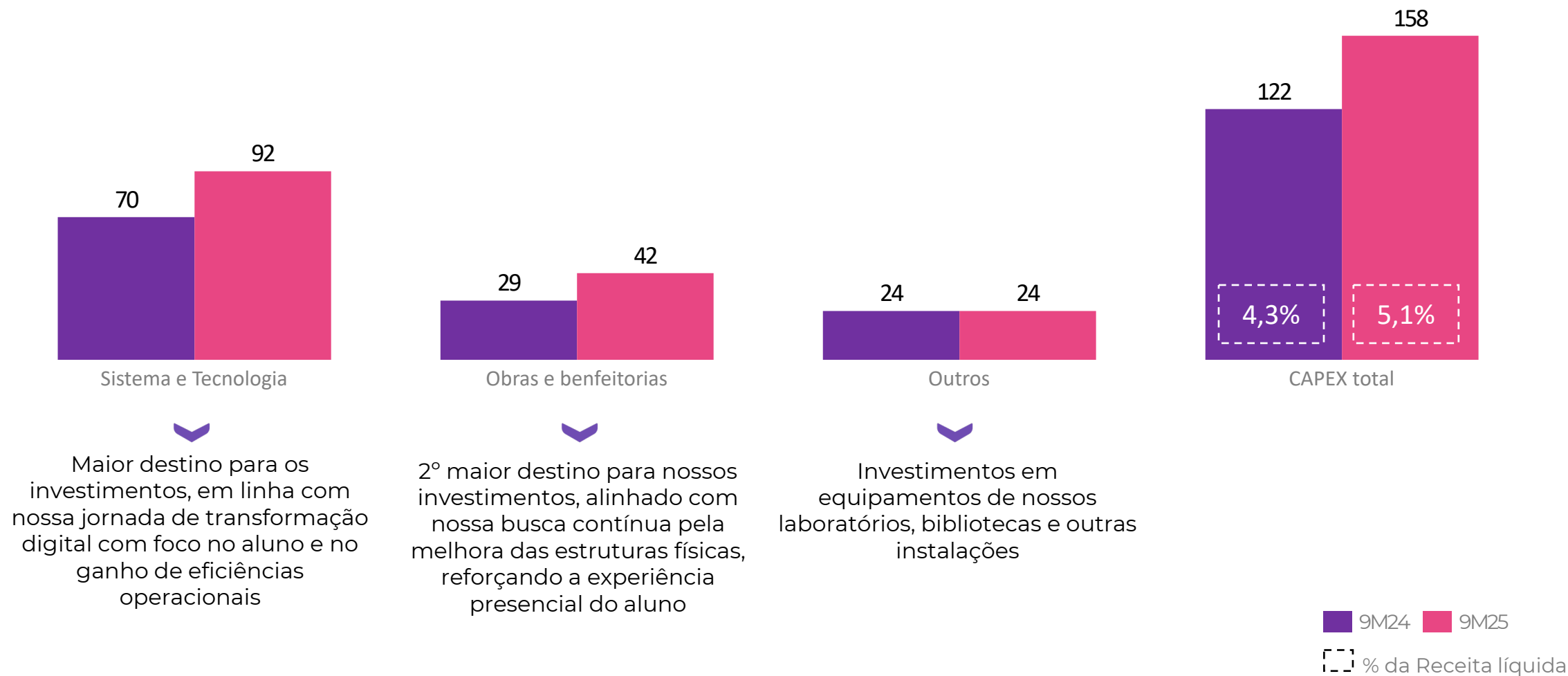
Evolução dos *spreads* da dívida



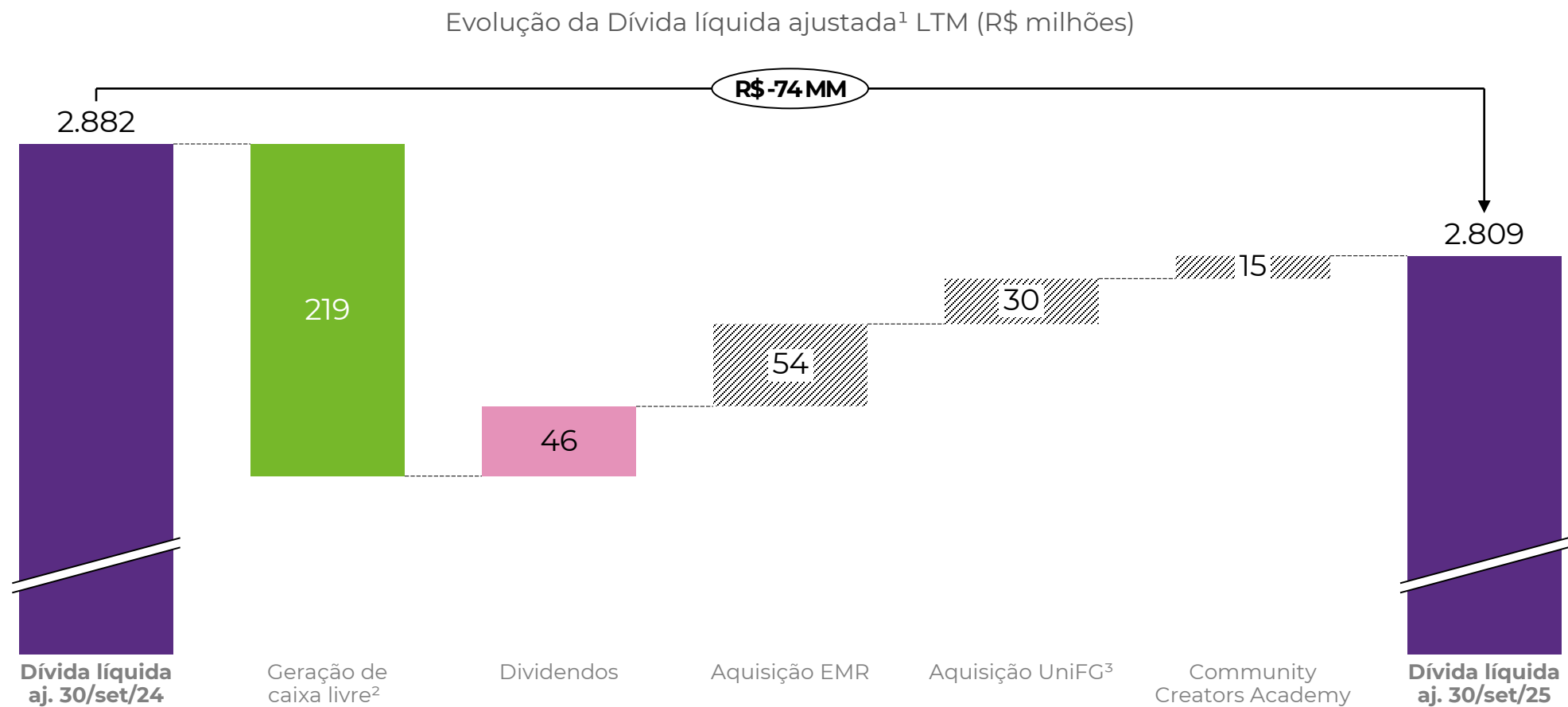
¹ Resultado financeiro ajustado do 9M24 pelo penalty fee do pré-pagamento da debênture e pela baixa do custo de captação da debenture pré-paga.

Maiores investimentos na experiência do aluno e eficiência operacional, ainda dentro dos patamares históricos

Evolução do CAPEX (R\$ milhões)



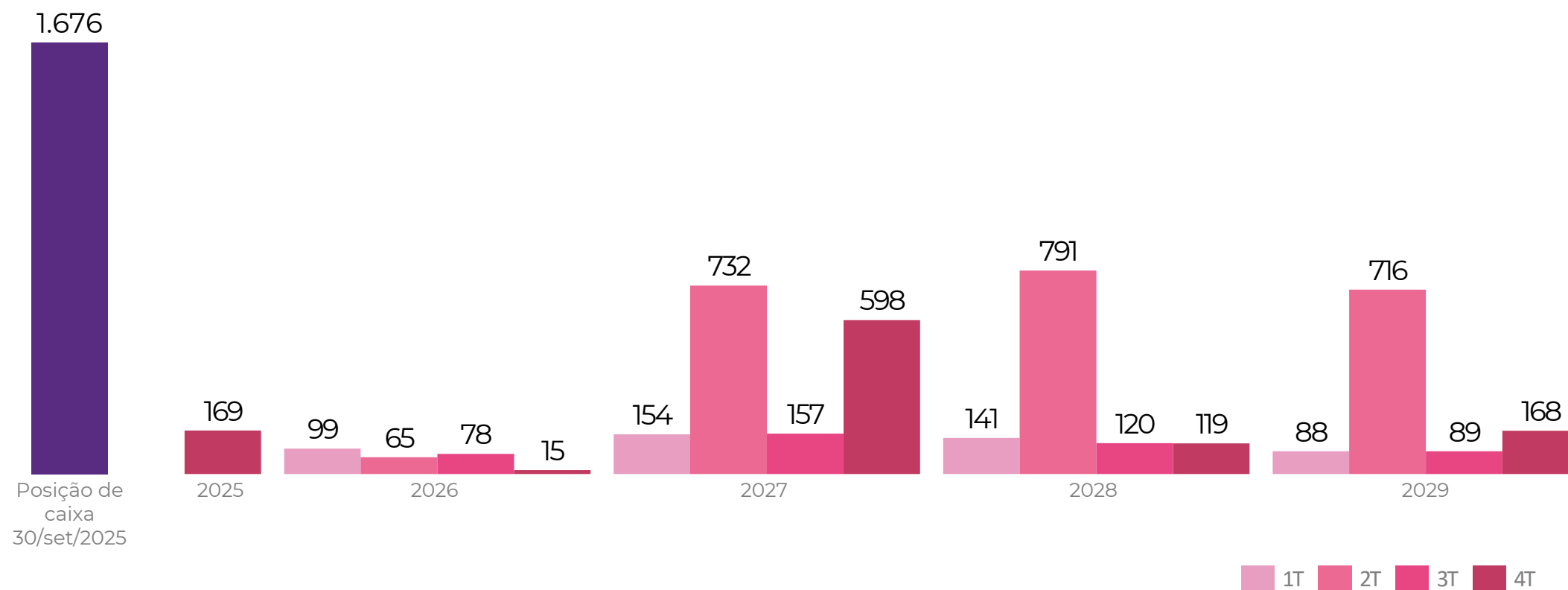
Mesmo com elevação da taxa Selic, mantivemos geração de caixa robusta e consistente com o ano anterior, reduzindo a dívida líquida



¹ A reconciliação e explicação da Dívida Líquida ajustada estão disponíveis em nosso Formulário de Referência, item 2.5 “Mensurações não contábeis” e no Earnings Release. ² Considera a geração de caixa da empresa, após os encargos financeiros líquidos relacionados aos ativos e passivos que compõem a dívida líquida ajustada e que foram apropriados no período. Esse mesmo indicador foi de R\$ 224 MM no período de 12 meses findo em 30/09/2024. ³ Considera o pagamento em dinheiro de R\$ 6,7 MM pela aquisição da participação minoritária e dividendos de R\$ 23,5 MM pagos aos sócios minoritários do UniFG referentes às suas participações nos lucros retidos do exercício de 2024 e 1S25.

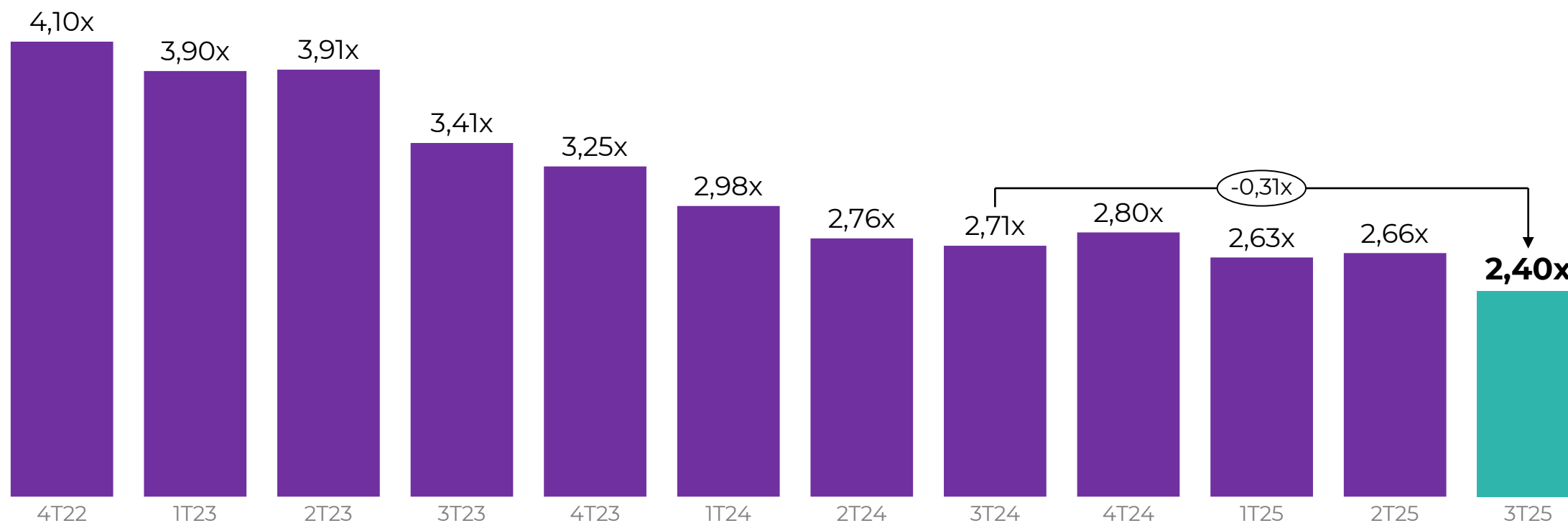
Sólida liquidez para fazer frente aos nossos compromissos financeiros

Cronogramas de amortizações da dívida bruta ex-IFRS 16
(R\$ milhões)



Seguimos o caminho de desalavancagem orgânica, para que possamos crescer ainda mais, de forma sustentável, e investindo na qualidade da oferta

Dívida Líquida aj. / EBITDA aj. ex-IFRS 16 LTM



A 3ª onda da Ânima: consistência na execução

- › Seguimos comprometidos com a expansão da base de alunos e a qualidade da receita
- › Priorizamos a experiência do aluno e a qualidade acadêmica
- › Mantemos o foco na eficiência operacional e no fortalecimento da geração de caixa
- › Estamos preparados para capturar as oportunidades geradas pelo novo marco regulatório
- › Reforçamos nosso DNA inovador e nosso pioneirismo como protagonistas na construção do futuro da educação

VOCE É NOSSO COVIDADO!

DIA DO INVESTIDOR ÂNIMA

Data: **18 de novembro**

Horário: **13h30**

Local: **Community Creators Academy**

R. Mergenthaler, 1177

Vila Leopoldina

**ECOSSISTEMA ÂNIMA,
EDUCAÇÃO QUE HABILITA
PARA O FUTURO**

ecossistema
ânima



Obrigado!

ãnima
EDUCAÇÃO

ri@animaeducacao.com.br
<https://ri.animaeducacao.com.br/>



ănima
EDUCAÇÃO