



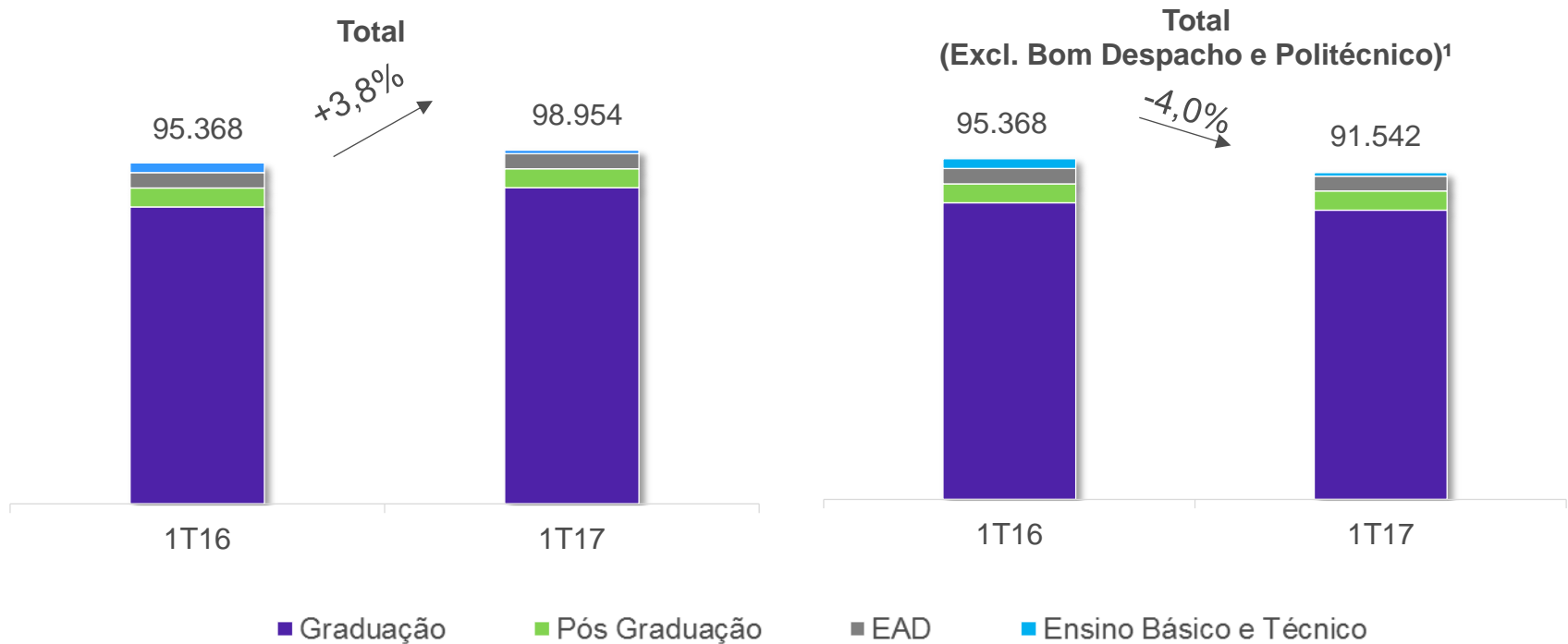
# ânima

Resultados 1T17

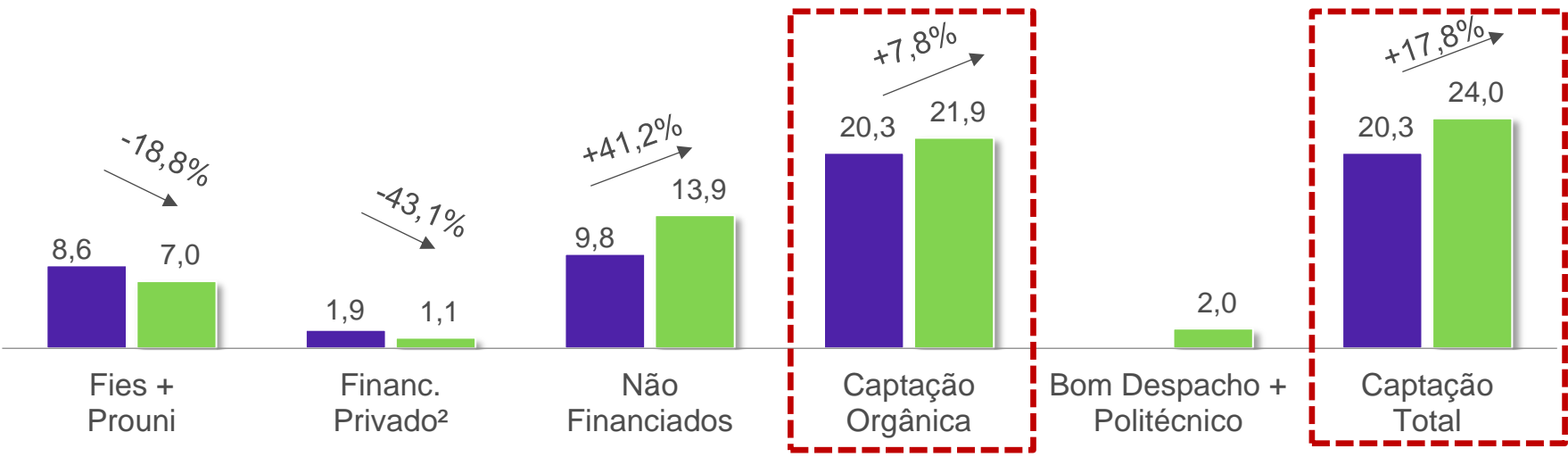
As informações gerais e resumidas relacionadas às atividades desempenhadas pela Anima Educação até a presente data não constituem de forma alguma qualquer convite, oferta ou solicitação de compra de ações. Esta apresentação poderá conter declarações que expressam a mera expectativa dos administradores da Companhia, bem como a previsão de eventos futuros e incertos. Tais expectativas e/ou previsões envolvem riscos e incertezas e não devem servir como base para a tomada de decisão quanto à aquisição de ações da Companhia.

- ✓ **Primeiros passos de uma jornada de longo prazo**
- ✓ **Retomada do crescimento:**
  - Base de alunos: 99 mil alunos (+3,8%)
  - Captação: +17,8% (+7,8% orgânica)
- ✓ **Viabilizando a escolha por qualidade:**
  - Captação: +41% alunos não financiados
  - Melhoria em nossos índices de evasão (3,7pp)
- ✓ **Evolução de margens e aquisições gerando valor**
  - Evolução tíquete médio líquido (+6,2%)
  - Melhoria de margem bruta (+2,1pp) e resultado operacional (+1,2pp)
  - Geração de caixa positiva (R\$19,4 milhões)
- ✓ **Recuperação ROIC (16%, +2pp)**

# Base de Alunos



<sup>1</sup> Passaram a ser consolidados somente no segundo semestre de 2016: UNA Bom Despacho (Jul-16) e Instituto Politécnico (Out-16)

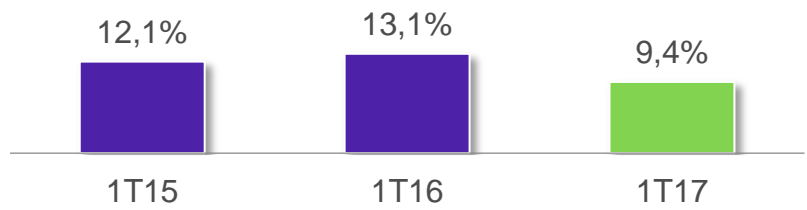


<sup>1</sup> Inclui cursos híbridos

<sup>2</sup> Inclui PraValer e Ampliar

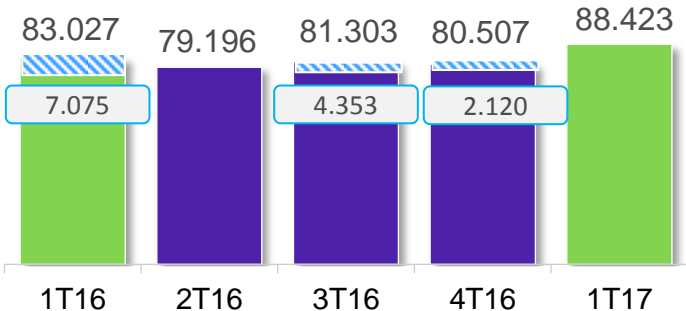
■ 1T16    ■ 1T17

## Evasão 1T



## Graduação<sup>1</sup>

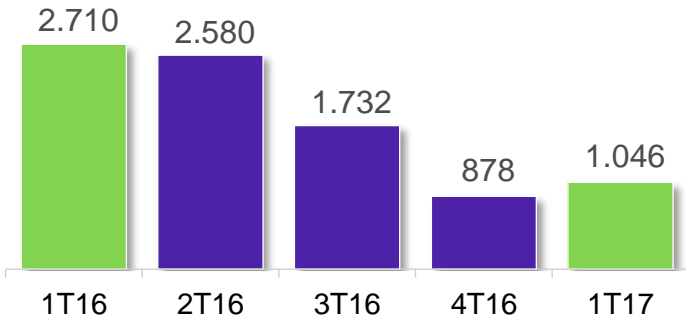
+6,5%  
vs. 1T16



<sup>1</sup> Inclui cursos híbridos

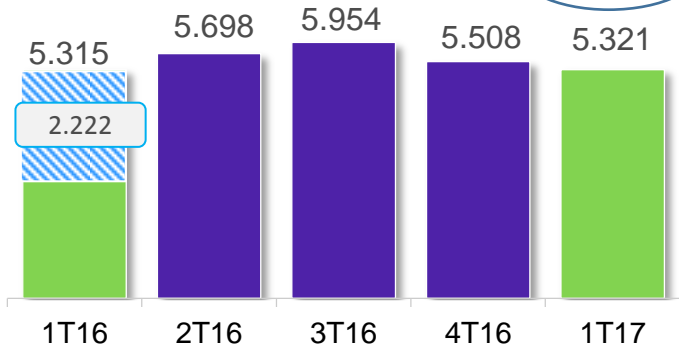
## Ensino Básico e Técnico

-61,4%  
vs. 1T16



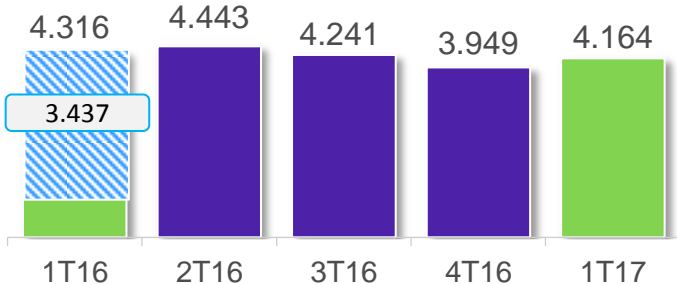
## Pós-Graduação




+0,1%  
vs. 1T16



## EAD

-3,5%  
vs. 1T16

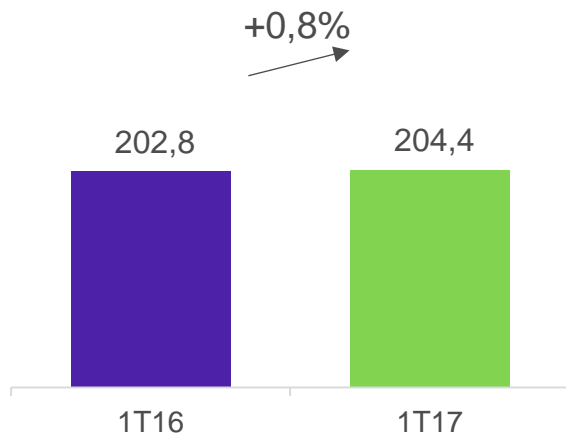


 1T16 – Sociesc  
 3T16 - UNA Bom Despacho  
 4T16 – Inst. Politécnico

# Resultado Financeiro

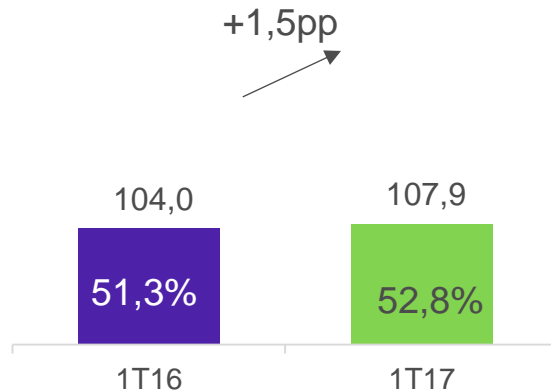


## Receita Líquida



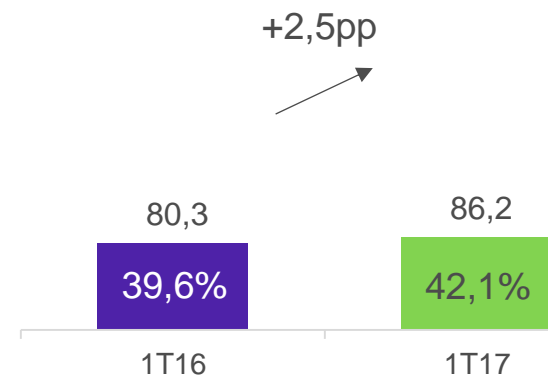
	<u>1T17</u>
Aumento Mensalidades	+9,0%
Base de Alunos	-3,7%
Mix / Pronatec	+2,3%
Descontos	-6,9%
-----	-----
<b>Δ Receita Líquida</b>	<b>+0,8%</b>

## Lucro Bruto



	<u>1T17</u>
Desconto / FIES	-3,1pp
Aluguel & Docente	+3,7pp
Pronatec	-0,6pp
Outros	+1,4pp
-----	-----
<b>Δ Margem Bruta</b>	<b>+1,5pp</b>

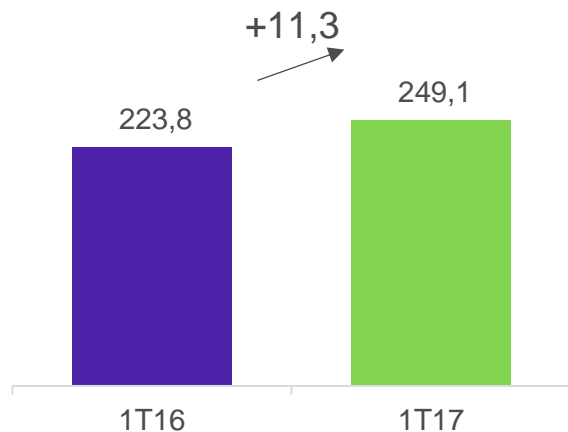
## Resultado Operacional



	<u>1T17</u>
Margem Bruta	+1,5pp
PDD	-0,8pp
Outras Despesas	+1,8pp
-----	-----
<b>Δ Margem Operacional</b>	<b>+2,5pp</b>

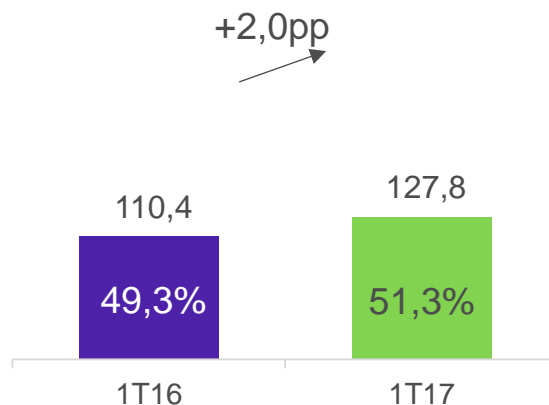
<sup>1</sup> Considera Una, Unimonte, UniBH e São Judas. Não inclui Sociesc (Fev-16) UNA Bom Despacho (Jul-16) e Instituto Politécnico (Out-16)

## Receita Líquida



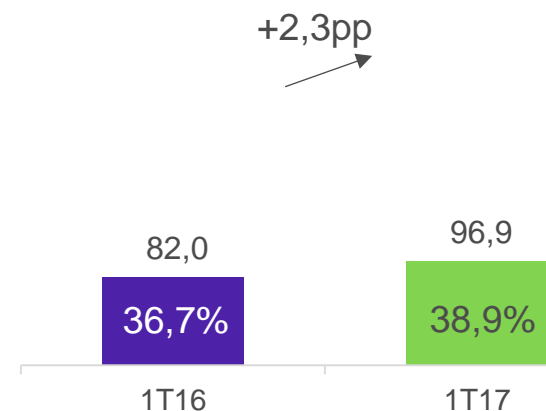
	<u>1T17</u>
Ensino Excl. Aquisições	+0,8%
Aquisições	+10,5%
-----	
<b>Δ Receita Líquida</b>	<b>+11,3%</b>

## Lucro Bruto



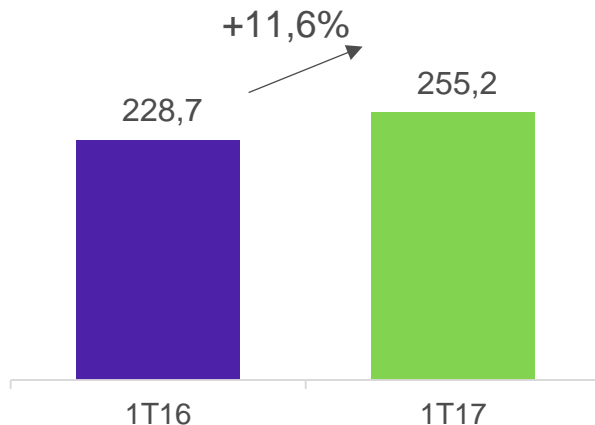
	<u>1T17</u>
Ensino Excl. Aquisições	+1,5pp
Aquisições	+0,5pp
-----	
<b>Δ Margem Bruta</b>	<b>+2,0pp</b>

## Resultado Operacional



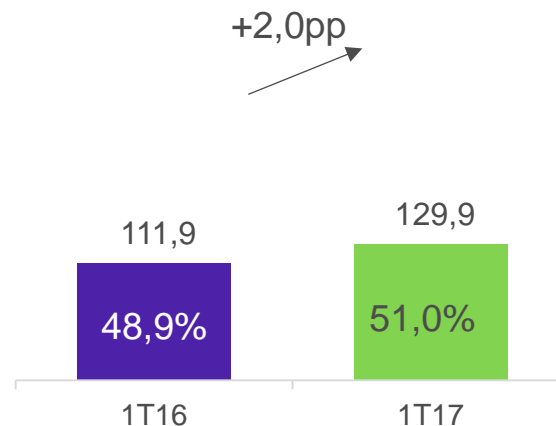
	<u>1T17</u>
Ensino Excl. Aquisições	+2,5pp
Aquisições	-0,2pp
-----	
<b>Δ Margem Operacional</b>	<b>+2,3pp</b>

## Receita Líquida



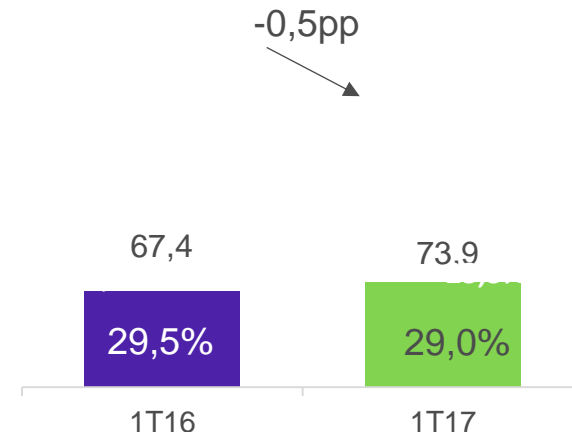
	1T17
Ensino	+11,3%
Outros Negócios	+ 0,3%
<b>Δ Receita Líquida</b>	<b>+11,6%</b>

## Lucro Bruto

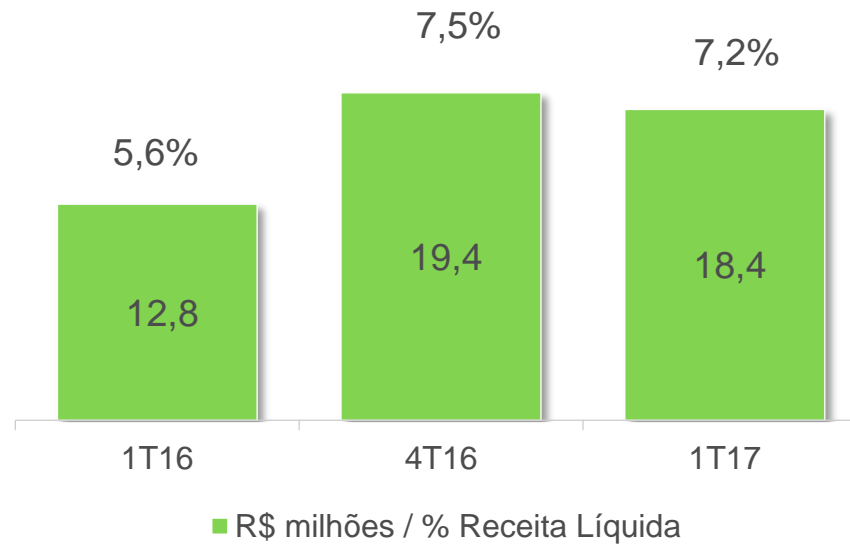


	1T17
Ensino	+2,0pp
Outros Negócios	+0,0pp
<b>Δ Margem Bruta</b>	<b>+2,0pp</b>

## EBITDA



	1T17
Ensino	+2,3pp
Outros Negócios	-1,2pp
Corporativo	-1,6pp
<b>Δ Margem Operacional</b>	<b>-0,5pp</b>

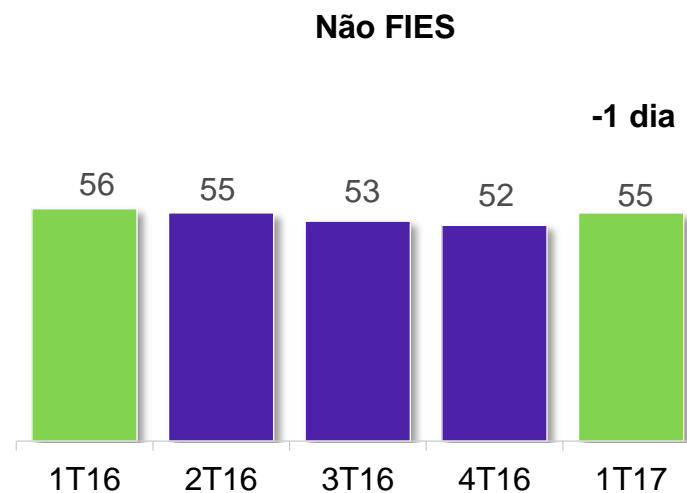
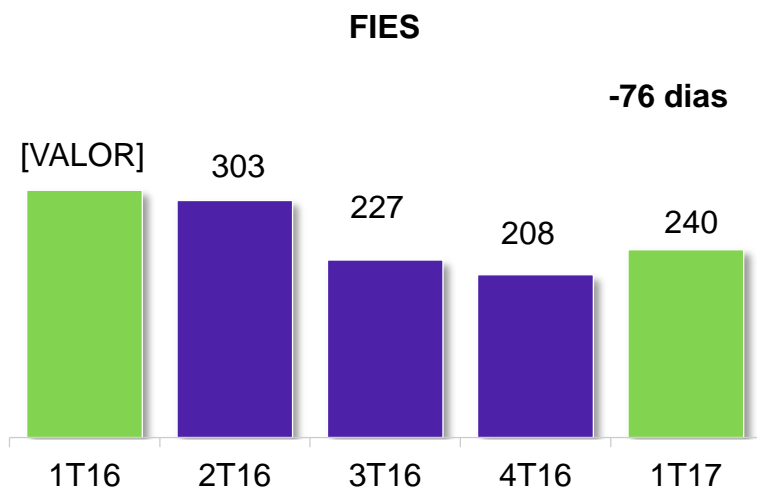
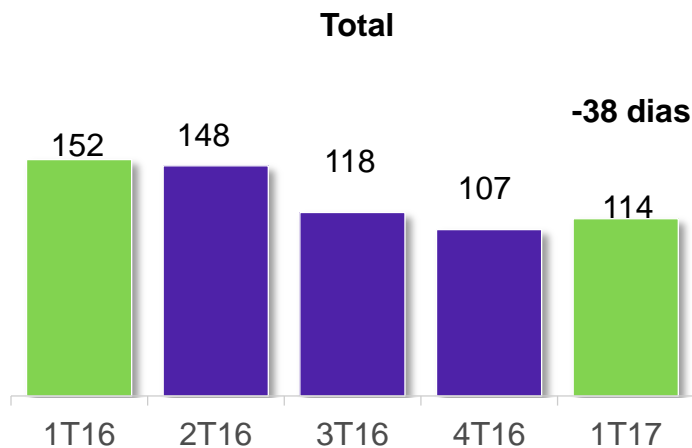


- ✓ Centralizações de diversas áreas desde o 2S16
- ✓ Reversão de provisão para remuneração variável no 1T16
- ✓ Reforço das áreas comercial e de gestão de qualidade e desempenho

Valores em R\$ (milhões)	EBITDA
	1T17
Despesas de Reestruturação	1,4
Ajuste Contas a Receber FIES	(0,9)
<b>Total de itens Não Recorrentes</b>	<b>0,6</b>

- ✓ Reestruturação:
  - i) R\$1,0 milhão: rescisão docente e administrativo;
  - ii) R\$0,4 milhão: Integração das aquisições realizadas em 2016.
- ✓ Ajuste a valor presente do C/R Fies sem efeito caixa.

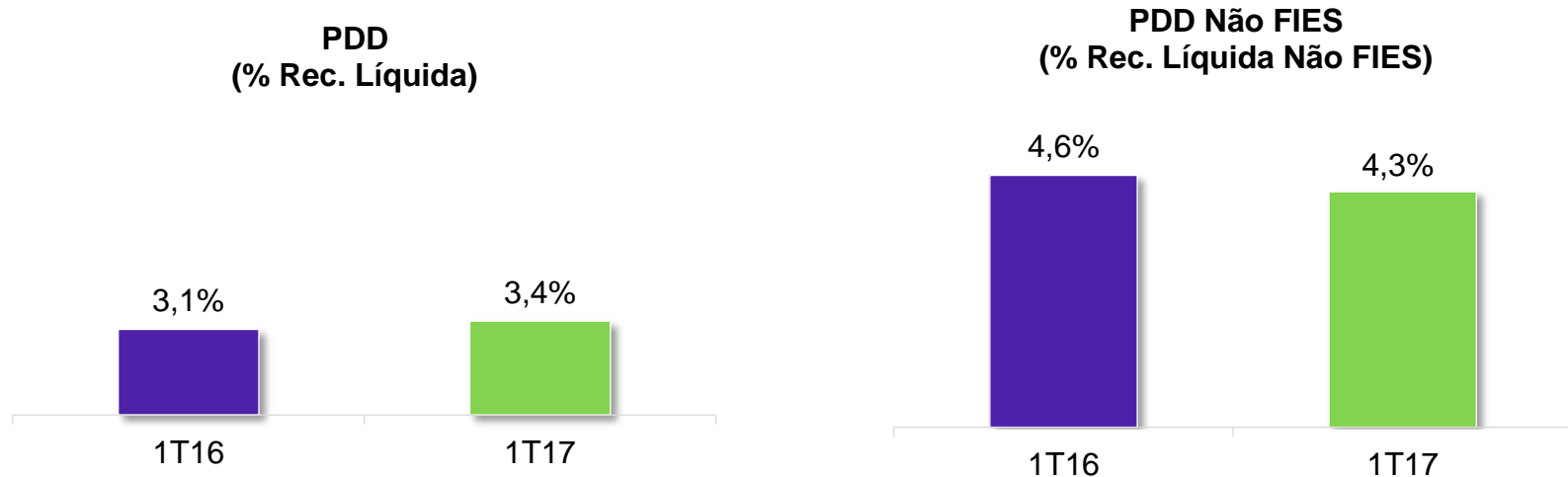
# Contas-Receber



# Provisão para Créditos de Liquidação Duvidosa

## Ensino Superior

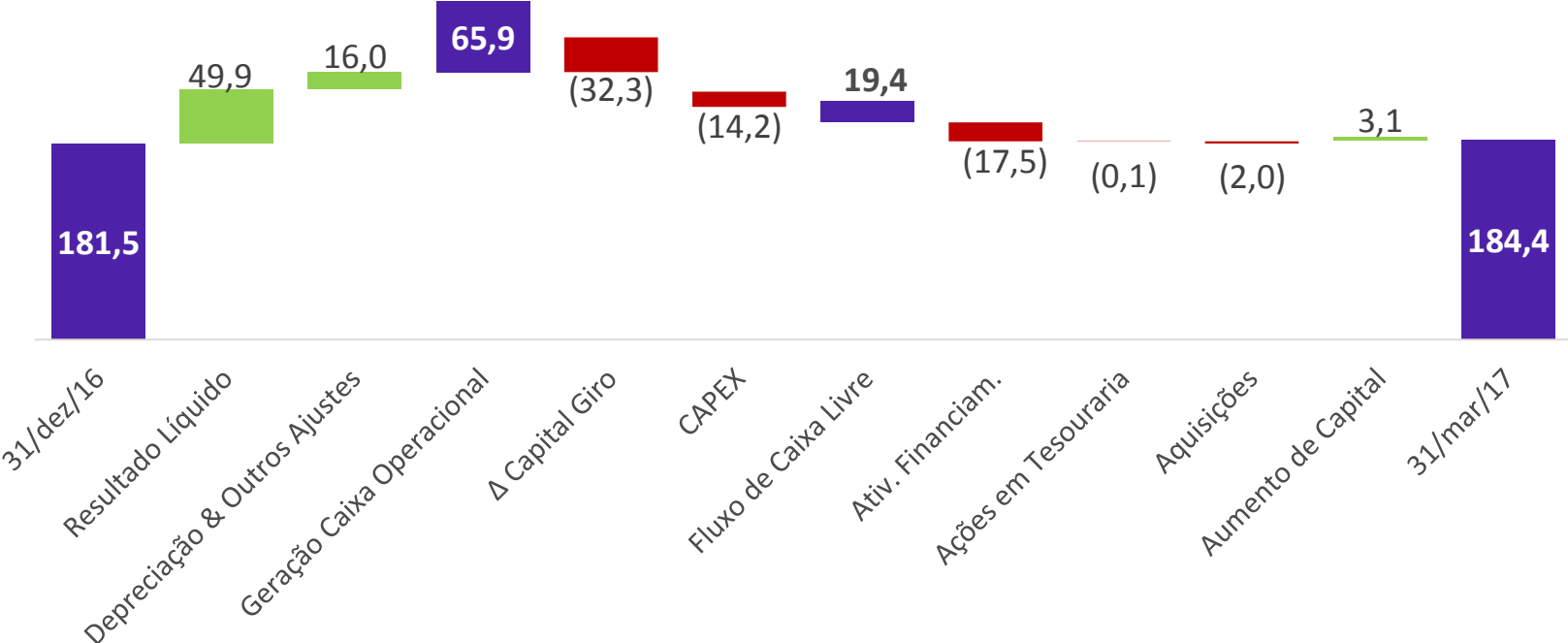
ânima



- ✓ Aumentos nos níveis de provisão já foram feitos ao longo de 2016
- ✓ Mudança no mix de carteiras FIES e Não-Fies



# Geração de Caixa



<sup>1</sup> Geração de Caixa Operacional = Resultado Líquido + Depreciação & Outros Itens não Caixa

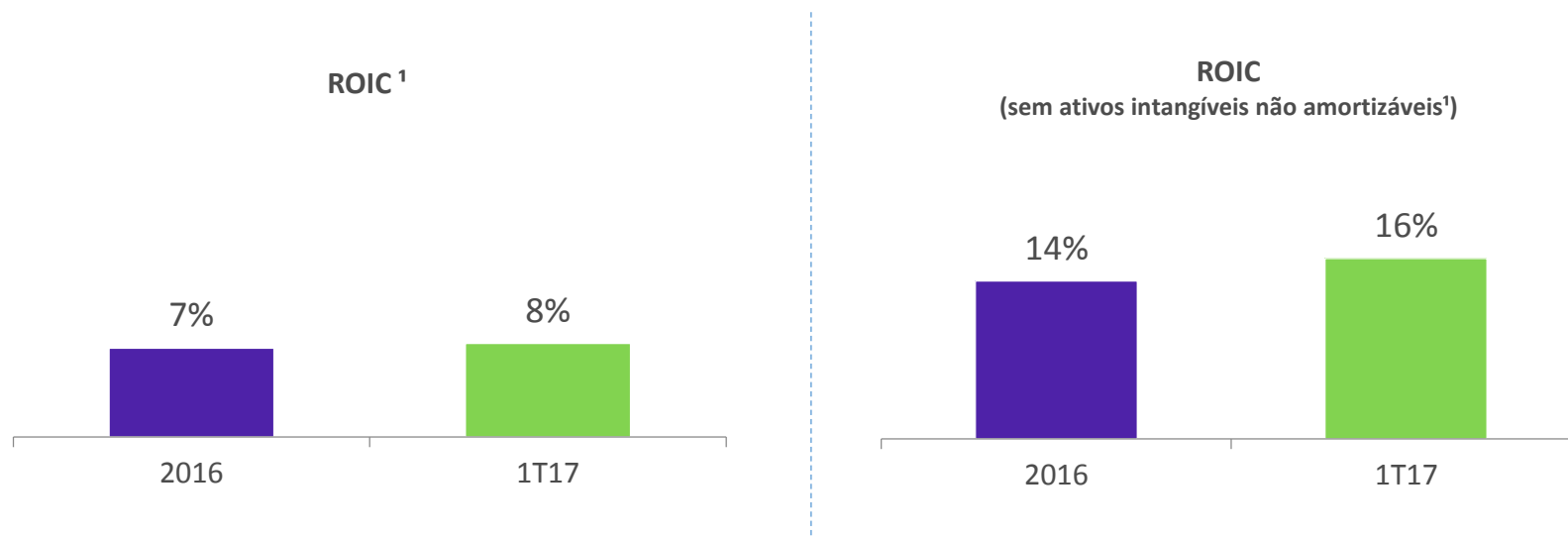
<sup>2</sup> Fluxo de Caixa Livre = Geração de Caixa Operacional – Capital de Giro – Capex

Valores em R\$ (milhões)	Consolidado Ânima		
	MAR 17	MAR 16	DEZ 16
<b>(+) Total de Disponibilidades</b>	<b>184,4</b>	<b>150,1</b>	<b>181,5</b>
Caixa	28,4	24,5	39,6
Aplicações Financeiras	156,1	125,6	141,9
<b>(-) Total de Empréstimos e Financiamentos <sup>1</sup></b>	<b>388,1</b>	<b>380,5</b>	<b>400,3</b>
Curto prazo	137,0	143,0	137,2
Longo prazo	251,0	237,5	263,1
<b>(=) Disponibilidade (Dívida) Líquida <sup>2</sup></b>	<b>(203,6)</b>	<b>(230,4)</b>	<b>(218,8)</b>
(-) Outras Obrigações de Curto e Longo Prazo	79,7	32,7	78,7
<b>(=) Disponibilidade (Dívida) Líquida <sup>3</sup></b>	<b>(283,3)</b>	<b>(263,1)</b>	<b>(297,5)</b>

<sup>1</sup> Valor líquido ajustado pelo swap

<sup>2</sup> Disponibilidade considerando apenas as obrigações bancárias.  
prazos relacionadas ao pagamento de parcelamentos tributários e às

✓ Dívida Líquida / EBITDA : 1,8x nos últimos 12 meses



<sup>1</sup> ROIC = EBIT LTM \* (1 - taxa efetiva de IR/CSLL) ÷ capital investido médio.

Capital Investido = capital de giro líquido + contas a receber FIES longo prazo + ativo fixo líquido

EBIT 2016 Ajustado pelo Impairment HSM.

- ✓ Iniciamos o ano com passos firmes e na direção correta:
  - Melhoria de métricas operacionais
  
- ✓ Resultados de ações começando a aparecer de forma mais nítida:
  - Reorganização comercial: retomada do crescimento orgânico
  - Melhoria de margens: otimização de custos e estrutura organizacional
  - Integrações: captura de sinergias
  
- ✓ Primeiros passos de uma longa jornada...

Obrigado